

H1



◀ キッチン選びに迷ったときは、
LIXILのショールームにご相談ください



LIXIL おうちで選べる、相談できる。
オンラインショールーム

2024.4



ありのまま、 を大切にする人へ。

家族揃って食卓を囲むことにわくわくしたり、
家族のために食事を作ることがうれしかったり——。
家族のしあわせな風景はいつも、
日々の何気ない暮らしの中にあります。
ありのままの、そして、
等身大の生き方を大切にしてきた人へ。
あなたの価値観にずっと寄り添う、
何年経っても愛おしいキッチンができました。





System kitchen

H1

INDEX

- 6 パッケージプランのご案内
- 8 扉デザイン・カラー
- 14 ワークトップ
- 16 シンク
- 20 水栓金具
- 25 食器洗い乾燥機
- 28 ガスコンロ
- 30 IHヒーター
- 32 レンジフード
- 36 フロアユニット
- 42 ウォールユニット
- 44 周辺収納
- 48 キッチンプラン図
- 50 巻末資料



スキットシンク(クイアガ
ラフロー方式)の動画が
ご覧いただけます。

・二次元コードに端末のカメラをかざすと、LIXILのサイトに接続して動画を見ることができます。
・通信料はお客さまのご負担になります。
・端末機種によっては、動画再生できない場合がございますので、ご了承ください。



キッチン、収納ともに
チェスナットで統一し、
空間全体をすっきりと
同系色でまとめたLDK。

[オープンキッチン]

壁付I型 奥行65cm・間口255cm

造作壁でキッチンの
主張を抑え、
LDKの役割を
明確にしたスタイル。

[セミオープン対面キッチン]
壁付I型 奥行65cm・間口210cm



スリムデザインワークトップ



○人造大理石 グループ2のみ対応

シンプルだからこそ使いやすい、

トレイボード





タッチレス水栓 ナビッシュ
ハンズフリータイプ

それが H1 シリーズの設計思想です。



スキットシンク
(ステンレスシンク)



キレイシンク
(人造大理石シンク)

パッケージプランのご案内

収納力やデザインで選べる3つのプランをご紹介します。


インテリア感覚のスタイリッシュなデザインにこだわるあなたは—

トレーボードプラン



収納もインテリア性も
基本を満足させた
トレーボード仕様のプランです。

間口255cm / 奥行65cm
扉シリーズ：グループ1
引出し^①(ローラーレール・ダンパー付)



大きな物や背の高い瓶などがゆったり
しまえる、シンプルで使いやすい収納
プランです。



扉がキャビネットに
近づくときゅっくり閉
まるローラーレール
(ダンパー付)。

blum

意匠性も使い勝手も大事。そんなバランスにこだわるあなたは—

スライドストッカープラン



ケコミまで引出しのたっぷり収納。
デザイン性と使い勝手を兼ね備えた
バランス重視型のプランです。

間口255cm / 奥行65cm
扉シリーズ：グループ1
引出し^①(ローラーレール・ダンパー付)



使いやすい引出しタイプの収納プラン。
足元までしっかり有効活用できます。



扉がキャビネットに
近づくときゅっくり閉
まるローラーレール
(ダンパー付)。

blum

排水について プラン価格にはジャバラホース排水セット(HJHSET2NU)が含まれています。別途、直管配管排水セット(HTHSET1NU ④¥2,000)もご用意しています。詳細はP.50をご覧ください。

全プラン共通仕様



ステンレストップ
シルクエンボス



スキットシンク
樹脂排水口



シングルレバー水栓
クロマーレス・エコハンドル

コストパフォーマンスにこだわりたいあなたは一

開き扉プラン



なじみのある開き扉を組み合わせた、お求めやすいベーシックなプラン。

間口255cm / 奥行65cm
扉シリーズ：グループ1



一升瓶やライスボックスなど背の高い物がしまいやすく、使い勝手をアレンジできる開き扉タイプの収納プランです。

使い方に合わせて最適なものをお選びください。

壁付I型

シンクとコンロを1列に並べた基本のスタイル。造作壁と組み合わせた対面キッチンなど、いろいろなレイアウトに対応できます。



ご自宅の間口サイズに合わせてお選びください。
対応間口：270・260・255・240・225・210cm

■水栓位置変更



右側シンク(標準プラン)



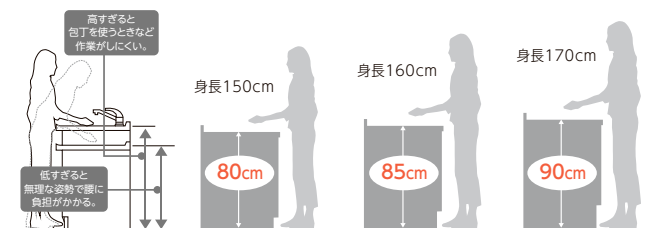
左側シンク



使い勝手のご希望に合わせて水栓取付位置の移動が可能です。

ワークトップの高さは3段階。

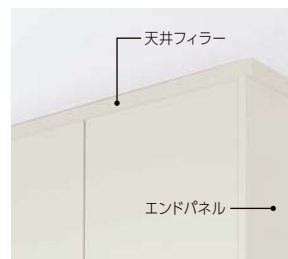
キッチン、高すぎても低すぎても使いにくいもの。身長に合わせて最適なサイズを選択していただけるよう、3種類の高さをご用意しています。




ワークトップのおすすめ高さは、身長(cm)÷2+5cmが目安です。

天井フィラー／エンドパネルで美しく仕上げ。

エンドパネル ウォールキャビネット用



天井とのすき間やキャビネットの側面を美しく仕上げる部材です。



3口ガスコンロ
ホーロートップタイプ



レンジフード
NBHシロッコファンタイプ

扉デザイン・カラー

単色・抽象柄

グループ 3

K9シリーズ

クリーン扉 [高光沢]

扉面材:PET化粧板(EBコート)※1/
PET化粧板 ※2/四方木口
貼り

木口材:ABS樹脂(扉と同系色)

※1 扉カラー:K・V・WV

※2 扉カラー:B・R



ジェットブラック:KN2[M]



アイアンブルー:BN2[J]



タスカニーレッド:RN2[M]



ミストベージュ:VN2[J]



ミストホワイト:WN2[J]

グループ 2

K5シリーズ

クリーン扉 [つや消し]

扉面材:特殊樹脂化粧板/
四方木口貼り

木口材:ABS樹脂(扉と同系色)



ブラックスタック:KK5[M]



グレイスタック:VK5[J]



ホワイトスタック:WK5[M]

K4シリーズ

クリーン扉 [光沢]

扉面材:DAPI化粧板/四方木口貼り

木口材:ABS樹脂(扉と同系色)



ディープグレー:KK4[M]



クラシックブルー:BK4[M]



ディープレッド:RK4[M]



パールホワイト:WK4[J]

K3シリーズ

クリーン扉 [つや消し]

扉面材:DAPI化粧板/四方木口貼り

木口材:ABS樹脂(扉と同系色)



ソリッドブラック:KK3[M]



ソリッドレッド:RK3[M]



ソリッドイエロー:YK3[M]



ソリッドホワイト:WK3[M]

グループ 1

K0シリーズ

クリーン扉 [つや消し]

扉面材:特殊樹脂化粧板/
四方木口貼り

木口材:ABS樹脂(扉と同系色)



ノールグリーン:GK0[A]



ノールピンク:PK0[A]

K1シリーズ

クリーン扉 [撥油・撥水扉] [光沢]

扉面材:特殊樹脂化粧板(EBコート)/
四方木口貼り

木口材:ABS樹脂(扉と同系色)



シルバーグレー:SK1[B]



スムーズホワイト:WK1[A]

対応 取手

グループ 3-2

スリム取手



[M]ブラック [R]シャインニッケル [J]シルバー

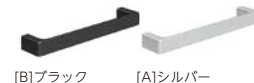
ミドル取手



[F]ブラック [G]シャインニッケル [E]シルバー

グループ 1

ハンドル取手



[B]ブラック [A]シルバー

ライン取手(+オプション)



[Q]シルバー

木目

グループ 3

L2シリーズ

□クリーン扉 □エンボス

扉面材:オレフィン化粧板/
四方木口貼り
木口材:ABS樹脂(木目柄)
LIXIL インテリア建材
「ラシッサD」
「ラシッサ Dフロア」対応
詳細はP.12をご覧ください。



ショコラオーク: AN0[R]



ウォルナット: CN0[R]



チェリー: UN0[R]



チェスナット: IN0[J]



コウノキ: NN0[R]

L1シリーズ

□エンボス

扉面材:低圧メラミン化粧板/
四方木口貼り
木口材:ABS樹脂(木目柄)



エイジドオーク: FN1[M]



グレイッシュグレイ: CN1[M]



ライトグレイ: NN1[M]



ホワイトグレイ: IN1[R]

グループ 2

K8シリーズ

□つや消し

扉面材:特殊樹脂化粧板/
四方木口貼り
木口材:ABS樹脂(木目柄)



バンドウッド: AK8[M]



スモークドウッド: UK8[R]



プリーチドウッド: IK8[R]

K7シリーズ

□クリーン扉 □光沢

扉面材:DAP化粧板/四方木口貼り
木口材:ABS樹脂(木目柄・光沢)



グロสดークウッド: AK7[R]



グロスライトウッド: IK7[J]

●LIXIL住宅設備・インテリア建材共通「クリエカラー」対応 ○クリエアイボリーは LIXIL共通のクリエアイボリー/クリエホワイトとは色が異なります。

K6シリーズ

□クリーン扉 □つや消し

扉面材:特殊樹脂化粧板/
四方木口貼り
木口材:ABS樹脂(木目柄/同系色)
○木口材は、クリエアイボリーのみ
同系色、その他は木目柄になります。



クリエダーク: AK6[R]



クリエモカ: UK6[R]



クリエラスク: CK6[R]



クリエパール: NK6[R]



クリエアイボリー: IK6[R]

グループ 1

K2シリーズ

□クリーン扉 □つや消し

扉面材:特殊樹脂化粧板/
四方木口貼り
木口材:ABS樹脂(木目柄)



プレーンウォルナット: AK2[B]



プレーンオーク: NK2[A]



ラスティックアッシュ: IK2[E]

○[]内は、おすすめ取手の記号です。

○取手が無い部材の場合は、末尾記号は[/]となります。

○木目調の扉について

木目調の扉は、色合いや柄の違いによって木目の味いを表現しているため、同一の扉色でも扉によって色合いや柄が異なります。また扉をランダムに配置しているため、隣合う扉の木目柄は、そろわない場合がございます。木目調の特性をご理解のうえご確認ください。また柄(木目)の方向は、エンドパネルやサイドパネル、天井フィラーなどの部位によって扉と異なる場合がございます。詳細はP.13をご覧ください。

商品の色は印刷のため現品と多少異なる場合がございます。

扉デザインカラー

ワークトップ・シンク

水栓金具・食器洗い乾燥機

ガスコンロ・Hヒーター

レンジフード

フロアユニット

ウォールユニット

周辺収納

キッチン・洗面・浴室未資料

扉デザイン・カラー

単色・抽象柄

グループ 3

K9シリーズ クリーン扉 高光沢



ジェットブラック：
KN2[M]



アイアンブルー：
BN2[J]



タスカニーレッド：
RN2[M]



ミストベージュ：
VN2[J]



ミストホワイト：
WN2[J]

グループ 2

K5シリーズ クリーン扉 つや消し



ブラックスタック：
KK5[M]



グレイジュスタック：
VK5[J]



ホワイトスタック：
WK5[M]

K4シリーズ クリーン扉 光沢



ディープグレー：
KK4[M]



クラシックブルー：
BK4[M]



ディープレッド：
RK4[M]



パールホワイト：
WK4[J]

対応 取手

グループ 3・2

スリム取手



ミドル取手




グループ 1

ハンドル取手



ライン取手(※オプション)



○[]内は、おすすめ取手の記号です。
○取手がない部材の場合は、末尾記号は[/]となります。

○木目調の扉について

木目調の扉は、色合いや柄の違いによって木目の味いを表現しているため、同一の扉色でも扉によって色合いや柄が異なります。また扉をランダムに配置しているため、隣り合う扉の木目柄は、そろわない場合とそろわない場合がございます。木目調の特性をご理解のうえご確認ください。また柄(木目)の方向は、エンドパネルやサイドパネル、天井フィラーなどの部位によって扉と異なる場合がございます。詳細はP.13をご覧ください。

グループ 2

K3シリーズ クリーン扉 つや消し

ソリッドブラック：
KK3[M]ソリッドレッド：
RK3[M]ソリッドイエロー：
YK3[M]ソリッドホワイト：
WK3[M]

グループ 1

K0シリーズ クリーン扉 つや消し

ノールグリーン：
GK0[A]ノールピンク：
PK0[A]

K1シリーズ クリーン扉 撥油・撥水扉 光沢

シルバーグレー：
SK1[B]スムーズホワイト：
WK1[A]

H1シリーズの扉はお手入れのラクなクリーン扉です

※L1シリーズとK8シリーズは除く



クリーン扉 汚れが拭き取りやすく、お手入れが簡単な扉です。

撥油・撥水扉 EBコートの中でも、特に汚れが拭き取りやすく、撥油・撥水性能に優れた扉です。

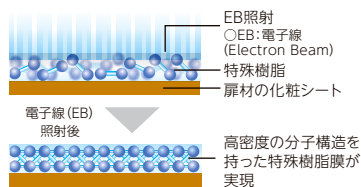
高光沢 つややかな質感が高級感を醸し出す、光沢度の高い扉です。

光沢 キッチンを鮮やかに演出する、光沢感のある扉です。

エンボス 扉の表情をより豊かに魅せる、表面にエンボスを施した扉です。

つや消し マットな質感が高級感を醸し出す、インテリア性の高い扉です。

EBコートのしくみ



表面に電子線 (Electron Beam) を照射することで、コート層の分子構造を高密度化。汚れが内部に浸透しにくいので、付いた汚れが簡単に拭き取れます。

○長くお使いいただくために、やわらかい布でお手入れください。

○PET化粧板を使用した扉は、扉表面を保護するためのコーティング層が照明などの反射で異なった色に見える場合がございます。

扉デザイン・カラー

木目

グループ 3

L2シリーズ クリーン扉 エンボス



ショコラオーク：
ANO[R]



ウォルナット：
CNO[R]



チェリー：
UNO[R]



チェスナット：
INO[J]



コウノキ：
NNO[R]

L2シリーズはリクシルのインテリア建材に対応しています。

扉カラー	インテリア建材	
	室内建具	床材
ショコラオーク	ラシッサD ラテオ	—
ウォルナット		ラシッサ Dフロア
チェリー		
チェスナット		
コウノキ	ラシッサD キナリモダン	—

L1シリーズ エンボス



エイジドオーク：
FN1[M]



グレイッシュグレイン：
CN1[M]



ライトグレイン：
NN1[M]



ホワイトグレイン：
IN1[R]

グループ 2

K8シリーズ つや消し



パードウッド：
AK8[M]



スモークウッド：
UK8[R]



ブリーチドウッド：
IK8[R]

対応 取手

グループ 3・2

スリム取手



ミドル取手




グループ 1

ハンドル取手



ライン取手(+オプション)



○[]内は、おすすめ取手の記号です。
○取手がない部材の場合は、末尾記号は[/]となります。

○木目調の扉について

木目調の扉は、色合いや柄の違いによって木目の味わいを表現しているため、同一の扉色でも扉によって色合いや柄が異なります。また扉をランダムに配置しているため、隣り合う扉の木目柄は、そろそろ場合とそろわない場合がございます。木目調の特性をご理解のうえご検討ください。また柄(木目)の方向は、エンドパネルやサイドパネル、天井フィラーなどの部位によって扉と異なる場合がございます。詳細はP.13をご覧ください。

グループ 2

K7シリーズ クリーン扉 光沢



グロสดークウッド：
AK7[R]



グロスライトウッド：
IK7[J]

K6シリーズ クリーン扉 つや消し



クリエダーク：
AK6[R]



クリエモカ：
UK6[R]



クリエアスク：
CK6[R]



クリエパール：
NK6[R]



クリエアイボリー：
IK6[R]

グループ 1

K2シリーズ クリーン扉 つや消し



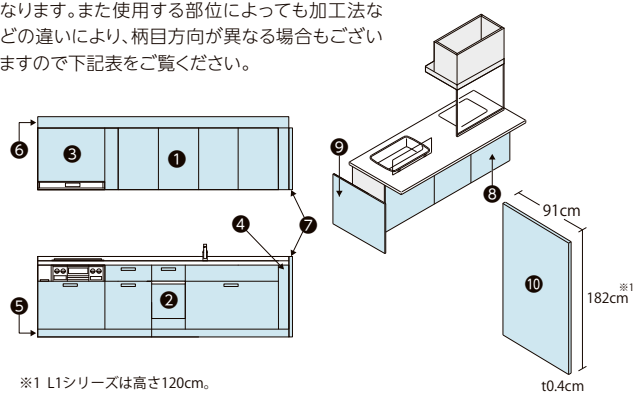
プレンウォルナット：
AK2[B]



プレンオーク：
NK2[A]

木目扉の柄目方向について

柄目の方向(縦・横)は扉シリーズ・カラーにより異なります。また使用する部位によっても加工法などの違いにより、柄目方向が異なる場合もございますので下記表をご覧ください。



部位	扉シリーズ		グループ 3		グループ 2		グループ 1
	L2 シリーズ	L1 シリーズ	K8 シリーズ	K7 シリーズ	K6 シリーズ	K2 シリーズ	
キッチン	① 扉	横柄	縦柄	縦柄	横柄	横柄	縦柄
	② 食器洗い乾燥機用パネル	横柄	縦柄	縦柄	横柄	横柄	縦柄
	③ レンジフード用パネル	横柄	縦柄	縦柄	横柄	横柄	縦柄
	④ フィラー	横柄	縦柄	縦柄	横柄	横柄	縦柄
	⑤ ケコミパネル	横柄	縦柄	横柄	横柄	横柄	横柄
	⑥ 天井フィラー	横柄	縦柄	横柄	横柄	横柄	横柄
	⑦ エンドパネル	縦柄	縦柄	縦柄	縦柄	横柄	縦柄
	その他	縦柄	縦柄	縦柄	縦柄	縦柄	縦柄

LIXIL共通のベーシックな木目色「クリエカラー」は空間をつなげ、住宅全体に一体感を生むコーディネートを実現します。



天然木の表情や色合いを表現した全5色。キッチンをはじめ、内装建材や洗面化粧台などの扉材まで設定をご用意。同色で組み合わせ、空間をつなげるLIXIL独自のカラー提案です。また、色彩学に基づき明るさ、色味のバランスを整えた5色は、それぞれを組み合わせてもコーディネートしやすいカラーとなっています。

ワークトップ

人造大理石トップ

スリムデザインのワークトップがキッチン空間に映える。



キッチンを引き立てる シャープなライン

(人造大理石トップ・グループ2のみ)

ワークトップを薄く仕立てることで、空間になじむスタイリッシュな外観を実現。



優れた耐熱性を実現

350℃に熱した空の鍋を20分間放置しても、著しい変色・変形はしないことが実証済みです。(当社実験結果)

長くきれいにお使いいただくため、普段のご使用では鍋敷をご使用ください。




汚れが染み込みにくい

調味料や洗剤などが浸透しにくいいため、変色や変質がほとんどありません。

ステンレストップ

キズに強く汚れを拭き取りやすい、先進技術が生んだエンボストップ。




キズが入りにくい構造

避けられないキズ入りを大きなドットの上面に集中させることで、キズの入る面積を大幅に減少。ステンレスの美しさを長く保つことができます。

拡大

〈キズ入り試験〉



スムースドットエンボス



一般的なステンレス

【試験条件】

スコッチブライト(スリーエムジャパン製 S-21の研磨粒子付不織布面側)で1000gの荷重をかけ、摩耗試験機で5回摩耗したものです。

○当社独自基準による試験結果です。製品の傷つきにくさを保証するものではありません。

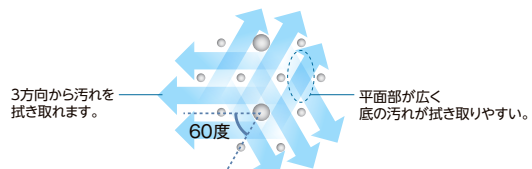
スムースドットエンボス

第12回(平成19年度)ステンレス協会賞 優秀賞受賞



汚れが拭き取りやすい

高さの異なる大小のドット調エンボスを最適な位置と角度で配置。エンボスの間隔が広いので、ふきんが底まで届きやすく、汚れも拭き取りやすくなっています。



3方向から汚れを拭き取れます。

平面部が広く底の汚れが拭き取りやすい。

人造大理石トップ一覧

グループ 2 (スリムデザイン)



シルフィーグレー
LE

硬質なグレーのワークトップは、インテリアとの調和を図り、シックな印象を与えます。



シルフィーベージュ
LV

柔らかな印象でぬくもりを感じさせるベージュが上品でナチュラルなテイストを演出。



ソルティホワイト
DW

インテリアや扉カラーに合わせて表情を変える、プレーンで清潔感漂うホワイトです。



スリムでスマートなワークトップにも水返しを設けて実用性に配慮。

グループ 1



ベーシックホワイト
QW

白を基調に大理石の持つ風合いを再現しさまざまな扉カラーと上手く調和します。



すっきりとした水返しは機能性とデザイン性を両立。

○人造大理石トップの防熱カバーについて

人造大理石トップのバックガードは不燃材ではありません。加熱機器からの離隔距離を確保できない場合は防熱カバーが必要になります。奥行60cmの場合は防熱カバーが必要です。奥行65cmの場合、H1にラインアップされている加熱機器においては防熱カバーは不要です。ラインアップ以外の機器については、事前に設置する機器の取付・設置説明書を確認の上、離隔距離がとれない等、必要な場合には防熱カバー付のワークトップでご対応ください。

ステンレストップ一覧



スムースドットエンボス
AA

キズに強い独自のドット柄はステンレスに豊かな表情を与えます。



シルクエンボス
KA

表面の細かな凹凸のエンボス柄により温かみのある印象に仕上げました。



水返しは大きなアールで丸みを帯びたデザイン。

ワークトップ対応一覧表

○下記以外の組み合わせは対応できません。

対応キッチン		壁付 I 型
○ワークトップの写真は右側シンクタイプです。左側シンクも選べます。		
		<p>奥行65cm</p>
人造大理石 トップ	シルフィーグレー	○
	シルフィーベージュ	○
	ソルティホワイト	○
	ベーシックホワイト	○
ステンレス トップ	スムースドットエンボス	○
	シルクエンボス	○

シンク

人造大理石

色も形もキレイなシンクは、簡単お手入れでキレイが保てます。



キレイシンク

形がキレイ、色がキレイ、いつもキレイ。人造大理石ならではのやさしい質感を生かしたデザインに加え、継ぎ目のないシームレス加工でお手入れも簡単。いつも清潔なキッチンを保てます。

++
キレイシンク



継ぎ目のないシームレス仕上げ。排水口も一体成型のシンプルなデザイン



てまなし排水口

従来排水口



リング



接合部のリングをなくした、すっきりとした排水口。汚れがたまりやすい溝がないので、お手入れが簡単です。

美しさを長く保てる、信頼性の高い人造大理石



溝や段差がないので、汚れが簡単に拭き取れます。



まだ熱が残る鍋を短時間置いてしまっても、変色・変形が起こりにくく耐熱性に優れています。



万が一高い所から缶詰などを落としても、割れにくい特性があります。

ステンレス

汚れにもキズにも強い、高性能なステンレスシンクをご用意しました。



静音設計



スキットシンク(ナイアガラフロー方式)の動画がご覧いただけます。

シンク内のどこでも使えるシンクサポート

2つのシンクサポートは使い勝手に合わせて移動しながら便利に作業できます。オプションのどこにでも置くサポートワイヤーと、洗い物をシンク内で水切りできる水切りカゴでさらに効率がアップします。



サポートワイヤー

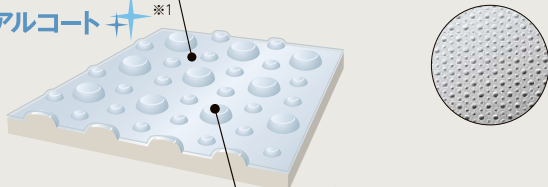
水切りカゴ

○ワークトップとシンクサポートにはわずかな段差があります。

ダブルの効果でお手入れをさらにラクにする、デュアルコート付もご用意

汚れを落としやすくする

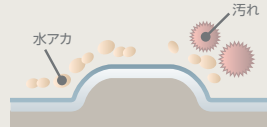
デュアルコート



キズを入りにくくする

スムースドットエンボス

水や汚れをはじく特殊な樹脂成分で汚れを拭き取りやすく。



調理道具の底は大きなドット上面のみに触れるのでキズの入る面積が減少。



※1 コーティングの劣化や剥がれに対しての再加工サービス(有料)のご用意もしています。内容や金額などについて、詳しくは当社までお問い合わせください。

※2 スムースドットエンボスは、デュアルコートなしのシンクには付きません。



水ハネ音が静かな静音設計

シンクの裏面に振動を軽減する素材を貼ることで、水ハネ音を抑えた静かなシンクです。

スキットシンク

「お手入れしやすさ」と「片付けやすさ」に優れたこれからの基準となるシンクです。



スムーズに水が流れる ナイアガラフロー方式

シンク奥に汚れた水を捉える幅広の段差を設けるとともに、どこからでも段差に向かってスピーディに水が流れる底面形状を実現しました。

ワイドなポケット

複数の洗剤とスポンジが置けるからシンクまわりがすっきり。資源ゴミの水切りにも使えます。



ステンレス排水口も選択可能です

排水口をステンレスで仕上げていますので、汚れにくくお手入れもとても簡単です。○標準は樹脂排水口です。



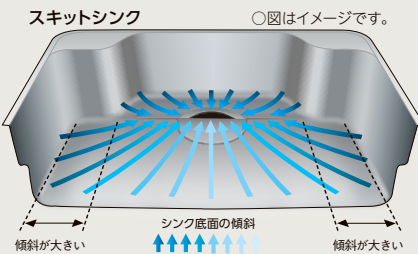
排水フタ

排水口

ゴミカゴ

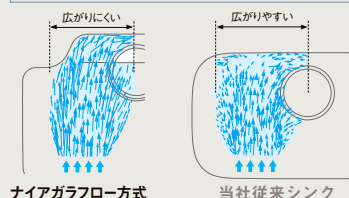
水流の広がりを抑えて、素早く段差に流れ込むナイアガラフロー方式

底面の傾きが左右の両端にいくほど大きくなる新形状。水が広がりにくく段差へ向かってスムーズに流れるため、シンク内のどこからでも効率よく排水できます。



ナイアガラフロー方式は、従来シンクに比べて水流が広がりにくく、水が直線的に流れます。

水の流れを比較 ※3



ナイアガラフロー方式

当社従来シンク


○イラストはWサポートシンクの場合です。

※3 当社流体解析に基づき、水の流れを可視化したイメージです。

シンク一覽

シンクのタイプ	人造大理石	ステンレス	
	キレイシンク	スキットシンク	
<p>●水栓の位置は左右の選択ができます。また浄水器設置用タイプもご用意しています。</p>			
排水口のタイプ	<p>てまなし排水口</p> 	<p>ステンレス排水口</p>  <p>樹脂排水口</p> 	
シンクのコーティング	—	デュアルコート (スムーズドットエンボス)	コートなし (エンボスなし)
ワークトップ			
人造大理石	壁付けI型・L型 奥行65cm	○	○
ステンレス	壁付けI型・L型 奥行65cm	×	○
各シンクの特長	<ul style="list-style-type: none"> ●隅々までお手入れしやすいシンク形状&シームレス仕上げ。 ●カラフルな4カラー。 ○エプロンはシンクと成型方法が異なるため、色やつやが若干異なります。 	<ul style="list-style-type: none"> ●水ハネ音が静かな静音設計。 ●大容量の大きなポケット。 ●スムーズに水が流れるナイアガラフロー方式。 	
付属品	<p>まな板スタンド付ワイヤーポケット※1</p>  <p>お手入れセット:メラミンスポンジ・ナイロンタワシ・耐水ペーパー(＃320)・お手入れ説明書 ○コートありのシンクには付属されません。</p>	<p>まな板スタンド付ワイヤーポケット※1</p> 	
シンクサポート (オプション)	<p>サポートワイヤー JVMT★ ¥7,000 W19.6×D44.5×H6.3cm ●ステンレス製</p> <p>水切りカゴ JVMK★ ¥8,000 W22.3×D44.7×H15.2cm ●ステンレス製</p>	<p>サポートワイヤー VSMTS★ ¥7,000 (ステンレストップ用) VSMTZ★ ¥7,000 (人造大理石トップ用) W18.6×D41.3×H4.6cm ●ステンレス製</p>	<p>水切りカゴ VSMK★ ¥8,000 W20.6×D43.2×H13.2cm ●ステンレス製</p> <p>シンクポケットディバイダー VFDVD★ ¥1,000 W2×D7×H9.4cm ●樹脂製</p>

■キレイシンクカラーバリエーション



シュガーホワイト：E



マロンベージュ：F

■排水口の仕様

仕様	種類	てまなし排水口	ステンレス排水口	樹脂排水口
リングレス構造		●		
ステンレス製		—	●	
樹脂製		—	—	●

※ 1 まな板スタンドなしのワイヤーポケットもご用意しています。



キレイシンク



スキットシンク

その他シンクサポート



セットボウル

SSS-SB*

¥2,000

W32.5×D35×H14cm

●樹脂製



排水カップフタ

SHF-1*

¥1,300

●樹脂製

○スキットシンク

〈排水部品について〉

排水用ジャバラホースはシンクに含まれません。必要に応じてジャバラホース排水セット、または直管配管排水セットを別途手配してください。

○排水部品についてP.50をご覧ください。

●ジャバラホース排水セット
HJHSET2NU ¥1,000

●直管配管排水セット
HTHSET1NU ¥3,000

水栓金具

タッチレス水栓 ナビッシュ ハンズフリータイプ エコセンサー付・H7・エコハンドル

手を使わずに水が出て、シンク作業がスイスイはかどる水栓です。



ナビッシュハンズフリーの動画がご覧いただけます。

SFNAH472SY(N)JG5 P57

機能性

吐水・止水の操作がいらぬ賢い水栓

吐水口に内蔵されたセンサーが、手やモノを感知して吐水と止水を自動で行います。(自動モード)



吐水開始
吐水口の下に洗い物を差し入れるとセンサーが感知して、自動的に吐水します。

吐水中
吐水口の下に洗い物がある間は、水を出し続けます。

止水
吐水口から洗い物を遠ざけるとセンサーが感知して、自動的に止水します。

○安全のため、自動モードで高温の湯(約50℃以上)を出そうとすると、自動で止水します。高温の湯を使用する場合は手かざしセンサーをご使用ください。

購入前にご確認ください。

●センサーは赤外線を透過してしまうガラスなどでできた食器や調理器具などは感知しにくい場合がございます。●食器や調理器具の色や形によって感知しにくい場合がございます。●自動モードの場合、連続吐水時間は1分です。それを超えると自動的に止水します。●安全のため、自動モードで高温の湯を出そうとすると自動で一旦止水します。ただし解除してご使用いただくことができます。●吐水口の位置により、プレートなどのシンクオブションやシンク端にセンサーが反応し吐水するおそれがあります。

従来のセンサーが苦手だった物も感知

「黒い物」「鏡面の物」「透明の物」など、これまでのセンサーでは感知しづかった物も、感知精度が向上しました。



黒い物

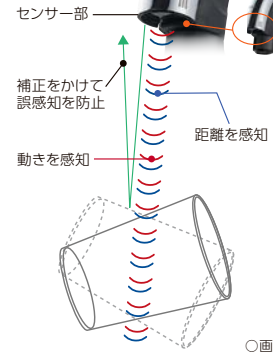


鏡面の物



透明の物

〈高性能センサーのしくみ〉



○画像はイメージです。

○自動モードの場合、対象物の色の濃度や形によっては感知しにくいことがあります。

吐水口引出



吐水口を引き出せるので、シンクのお掃除の際にも便利です。

浄水機能付の H6 タイプもご用意しています。

JFNAH462SY(N)JG5 P56

17+3
物質除去

ひろびろシャワー

水が広がるひろびろシャワーで、洗い物の効率アップを実現します。



ひろびろシャワーの動画がご覧いただけます。

扇のように薄く広がるシャワー

スポット微細シャワー*1の洗浄力そのまま、1度に広い範囲を洗えるシャワーです。従来のシャワーより洗浄効率がよく、作業がはかどります。*1 ハンズフリー水栓の場合



正面



横面

水流を1方向だけに広げることでシャワーの拡散を抑え、洗浄力を維持します。

洗う高さを変えるだけでさまざまな洗い物に適応

シャワーが下に行くほど広がるため、水を当てる高さを変えることで洗う物に適したシャワーの幅が選べ、小さな物から大きな物まで効率よく洗えます。

① コップを洗う



小さな食器や調理小物が洗いやすい高さです。

② 食材を洗う

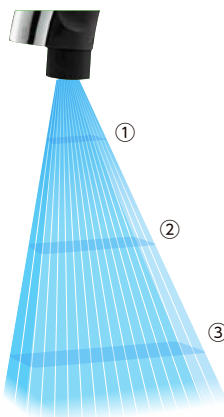


食材や中サイズの食器を洗うのに丁度よい高さです。

③ 大きな物を洗う



大きな食器や調理道具を効率よく洗える高さです。



オールインワン浄水栓

高性能の浄水機能に使いやすさや省エネ、清掃性も凝縮したスタイリッシュな水栓です。



JFAK461SYX(N)JG5U (ひろびろシャワータイプ) P39
JFAJ461SYX(N)JG5U (微細シャワータイプ) P41



reddot design award
winner 2019

機能性



浄水カートリッジをスマートに内蔵
浄水カートリッジは水栓本体に内蔵されているため、ワークトップ上で簡単に交換でき、おいしい水が手軽に楽しめます。



吐水口引出

吐水口を引き出せるので、シンクのお掃除の際にも便利です。

簡単操作の「くるプッシュ切替」 浄水シャワーにも対応



ダイヤル切替(シャワーと整流)とプッシュ切替(浄水と原水)の4段階吐水。簡単操作で浄水シャワーでの野菜洗いもラクラクです。


吐水のバリエーション



○写真はAKタイプの場合
○浄水シャワーには給水圧力0.17MPa以上(流動時、水栓根元)が必要です。

浄水カートリッジ

安全で美味しい水の秘密はLIXILならではの浄水カートリッジにあります。



カートリッジの詳細は
P.52をご確認ください。

LIXILの浄水カートリッジは、天然素材を活かした、 抗菌セラミック・フィルター

『セラミック・フィルター』こそが、LIXILの浄水カートリッジのコア技術・部材です。その違いは、何と云ってもおいしさです。山から湧き出る天然水が大地に磨かれるように、土から焼成されたセラミック・フィルターが水道水を磨きます。



LIXILの浄水カートリッジは、国内工場 で徹底した品質管理を実施

国内工場の環境の整ったクリーンルームで製造・組立を実施しており、異物の混入を防いでいます。また先進のセンサーやカメラによるチェックのほか、人の目と手によるチェックを全品実施しています。

シングルレバー水栓

シンプルで使いやすいデザインの、お手入れも簡単な水栓です。



SF-WM420SYX(N)JGU(クロマーレス・エコハンドル) P43
SF-WL420SYX(N)JGU(ノルマーレス・エコハンドル) P45



清掃性

お掃除楽々台座


台座がスカート状になっているので、水栓下部の汚れを簡単に拭き取れます。



エコ機能

エコハンドル

レバーハンドルの位置が使いやすい正面のときに水だけを吐水するので、無意識でのお湯の使用を防ぎ光熱費を節約できます。




エコハンドルの詳細は
P.53をご確認ください。

機能性

取替浄水スパウト

スパウトを交換できるため、浄水機能付きシャワー水栓への変更が簡単にできます。



○取替浄水スパウトの詳細については住宅設備機器総合カタログをご覧ください。

水栓金具

水栓金具 (浄水機能付)

タッチレス水栓 ナビッシュ ハンズフリータイプ	オールインワン浄水栓				
 <p> 節水 A1 節水 C1 節水 AB 17+3 除去 ひろひろ シャワー </p> <p>浄水器ビルトイン型・H6・エコハンドル (カートリッジ1本付) P56</p> <p>一般地用: JFNAH462SYXJG5★ 寒冷地用: JFNAH462SYXNJG5★ ¥176,000</p> <p>浄水機能 ひろひろシャワー スポット微細シャワー 微細シャワー 泡沫吐水 お掃除楽々台座 ルミナスサイン 吐水口引出</p> <p>カートリッジ仕様: ビルトイン型 水栓金具にはカートリッジが1本付属しています。</p> <p>別売カートリッジ品番: JF-45N(1本) ¥18,900</p> <ul style="list-style-type: none"> ○吐水口回転角度: 100° ○ホース引出長さ: 約35cm ○ラウンド68シンクへの設置はできません。 ○単品販売は行っていません。 	 <p> 節水 C1 節水 B 12+1 除去 ひろひろ シャワー </p> <p>AKタイプ・分岐口付エコハンドル (カートリッジ1本付) P18</p> <p>一般地用: JFAK461SYXBJG5★ 寒冷地用: JFAK461SYXNBKG5★ ¥68,000</p> <p>浄水機能 ひろひろシャワー スポット微細シャワー 微細シャワー 泡沫吐水 お掃除楽々台座 ルミナスサイン 吐水口引出</p> <p>カートリッジ仕様: 水栓内蔵型 水栓金具にはカートリッジが1本付属しています。</p> <p>別売カートリッジ品番: JF-K11-A(1本) ¥8,700</p> <ul style="list-style-type: none"> ○吐水口回転角度: 150° ○ホース引出長さ: 約40cm ○別売の分岐止水栓が必要です。 ○左側が給湯接続、右側が給水接続となります。 ○単品販売は行っていません。 	 <p> 節水 C1 節水 B 12+1 除去 </p> <p>AJタイプ・分岐口付エコハンドル (カートリッジ1本付) P19</p> <p>一般地用: JFAJ461SYXBJG5★ 寒冷地用: JFAJ461SYXNBKG5★ ¥65,000</p> <p>浄水機能 ひろひろシャワー スポット微細シャワー 微細シャワー 泡沫吐水 お掃除楽々台座 ルミナスサイン 吐水口引出</p> <p>カートリッジ仕様: 水栓内蔵型 水栓金具にはカートリッジが1本付属しています。</p> <p>別売カートリッジ品番: JF-K11-A(1本) ¥8,700</p> <ul style="list-style-type: none"> ○吐水口回転角度: 150° ○ホース引出長さ: 約40cm ○別売の分岐止水栓が必要です。 ○左側が給湯接続、右側が給水接続となります。 	 <p> 節水 C1 節水 B 12+1 除去 ひろひろ シャワー </p> <p>AKタイプ・エコハンドル (カートリッジ1本付) P39</p> <p>一般地用: JFAK461SYXJG5U★ 寒冷地用: JFAK461SYXNJG5U★ ¥57,000</p> <p>浄水機能 ひろひろシャワー スポット微細シャワー 微細シャワー 泡沫吐水 お掃除楽々台座 ルミナスサイン 吐水口引出</p> <p>カートリッジ仕様: 水栓内蔵型 水栓金具にはカートリッジが1本付属しています。</p> <p>別売カートリッジ品番: JF-K11-A(1本) ¥8,700</p> <ul style="list-style-type: none"> ○吐水口回転角度: 150° ○ホース引出長さ: 約40cm ○単品販売は行っていません。 	 <p> 節水 C1 節水 B 12+1 除去 </p> <p>AJタイプ・エコハンドル (カートリッジ1本付) P41</p> <p>一般地用: JFAJ461SYXJG5U★ 寒冷地用: JFAJ461SYXNJG5U★ ¥54,000</p> <p>浄水機能 ひろひろシャワー スポット微細シャワー 微細シャワー 泡沫吐水 お掃除楽々台座 ルミナスサイン 吐水口引出</p> <p>カートリッジ仕様: 水栓内蔵型 水栓金具にはカートリッジが1本付属しています。</p> <p>別売カートリッジ品番: JF-K11-A(1本) ¥8,700</p> <ul style="list-style-type: none"> ○吐水口回転角度: 150° ○ホース引出長さ: 約40cm ○単品販売は行っていません。 	

○タッチレス水栓 ナビッシュハンズフリータイプとタッチレス水栓 ナビッシュ シンプルタイプは商品の機能上、設置に際して制約がありますのでご確認ください。
 ○オールインワン浄水栓は給水圧力0.17MPa以上(流動時、水栓根元)が必要です。0.05MPa以上であれば浄水シャワー以外のモード(浄水吐水、原水吐水、原水シャワー)はご使用になれます。
 ○浄水は水(35℃以下)のみ使用可能です。
 ○カートリッジについて詳細はP.52をご覧ください。

水栓金具

タッチレス水栓 ナビッシュ ハンズフリー Rタイプ	タッチレス水栓 ナビッシュ シンプルタイプ	ハンドシャワー水栓	シングルレバー水栓	
 <p> 節水 A1 節水 C1 節水 AB ひろひろ シャワー </p> <p>R5・エコハンドル P58</p> <p>一般地用: SFNAR452SYXJG5★ 寒冷地用: SFNAR452SYXNJG5★ ¥116,000</p> <p>浄水機能 ひろひろシャワー スポット微細シャワー 微細シャワー 泡沫吐水 お掃除楽々台座 ルミナスサイン 吐水口引出</p> <p>○吐水口回転角度: 100° ○ホース引出長さ: 約35cm ○単品販売は行っていません。</p>	 <p> 節水 A1 節水 C1 節水 AB </p> <p>B5・エコハンドル P59</p> <p>一般地用: SFNAB451SYXJG5★ 寒冷地用: SFNAB451SYXNJG5★ ¥87,000</p> <p>浄水機能 ひろひろシャワー スポット微細シャワー 微細シャワー 泡沫吐水 お掃除楽々台座 ルミナスサイン 吐水口引出</p> <p>○吐水口回転角度: 150° ○ホース引出長さ: 約35cm</p>	 <p> 節水 C1 節水 B </p> <p>クロマーレ・エコハンドル S84</p> <p>一般地用: SF-HB452SYXJG5★ 寒冷地用: SF-HB452SYXNJG5★ ¥62,000</p> <p>浄水機能 ひろひろシャワー スポット微細シャワー 微細シャワー 泡沫吐水 お掃除楽々台座 ルミナスサイン 吐水口引出</p> <p>○吐水口回転角度: 150° ○ホース引出長さ: 約35cm</p>	 <p> 節水 C1 節水 B </p> <p>クロマーレS・エコハンドル P43</p> <p>一般地用: SF-WM420SYXJGU★ 寒冷地用: SF-WM420SYXNJGU★ ¥31,000</p> <p>浄水機能 ひろひろシャワー スポット微細シャワー 微細シャワー 泡沫吐水 お掃除楽々台座 ルミナスサイン 吐水口引出</p> <p>○吐水口回転角度: 150° ○単品販売は行っていません。</p>	 <p> 節水 C1 節水 B </p> <p>ノルマーレS・エコハンドル P45</p> <p>一般地用: SF-WL420SYXJGU★ 寒冷地用: SF-WL420SYXNJGU★ ¥29,000</p> <p>浄水機能 ひろひろシャワー スポット微細シャワー 微細シャワー 泡沫吐水 お掃除楽々台座 ルミナスサイン 吐水口引出</p> <p>○吐水口回転角度: 150° ○単品販売は行っていません。</p>

○ディスプレイと組み合わせる際は、ディスプレイに必要な流量をご確認のうえ、水栓金具の流量曲線図を参照して組合せ可能かご確認ください。

水栓金具

タッチレス水栓 ナビッシュ
ハンズフリータイプ

節湯 A1 節湯 C1 節湯 AB ひろびろシャワー

エコセンサー付・H7・エコハンドル
P57

一般地用: SFNAH472SYJG5★
寒冷地用: SFNAH472SYNJG5★
¥153,000

浄水機能	ひろびろシャワー
スポット微細シャワー	微細シャワー
泡沫吐水	お掃除楽々台座
ルミナスサイン	吐水口引出

- 吐水口回転角度: 100°
- ホース引出長さ: 約 35cm
- ラウンド 68 シンクへの設置はできません。
- 単品販売は行っていません。



節湯 A1 節湯 C1 節湯 AB ひろびろシャワー

H5・エコハンドル
P60

一般地用: SFNAH452SYJG5★
寒冷地用: SFNAH452SYNJG5★
¥132,000

浄水機能	ひろびろシャワー
スポット微細シャワー	微細シャワー
泡沫吐水	お掃除楽々台座
ルミナスサイン	吐水口引出

- 吐水口回転角度: 100°
- ホース引出長さ: 約 35cm
- 単品販売は行っていません。

オールインワン浄水栓



節湯 C1 節湯 B 12+1除去 ひろびろシャワー GROHE

ミンタグースネック・エコハンドル
(カートリッジ1本付) P49

一般地用: GJFAM561SYBKJG★
寒冷地用: GJFAM561SYNBKJG★
¥166,000

浄水機能	ひろびろシャワー
スポット微細シャワー	微細シャワー
泡沫吐水	お掃除楽々台座
ルミナスサイン	吐水口引出

カートリッジ仕様: 水栓内蔵型
水栓金具にはカートリッジが1本付属しています。

別売カートリッジ品番: G-JF-K31(1本) ¥5,500

- 吐水口回転角度: 150°
- ホース引出長さ: 約 33cm
- 単品販売は行っていません。



節湯 C1 節湯 B 12+1除去 ひろびろシャワー GROHE

ミンタグースネック・エコハンドル
(カートリッジ1本付) P47

一般地用: GJFAM561SYJG★
寒冷地用: GJFAM561SYNJG★
¥106,000

浄水機能	ひろびろシャワー
スポット微細シャワー	微細シャワー
泡沫吐水	お掃除楽々台座
ルミナスサイン	吐水口引出

カートリッジ仕様: 水栓内蔵型
水栓金具にはカートリッジが1本付属しています。

別売カートリッジ品番: G-JF-K31(1本) ¥5,500

- 吐水口回転角度: 150°
- ホース引出長さ: 約 33cm
- 単品販売は行っていません。



節湯 C1 節湯 B 12+1除去 ひろびろシャワー GROHE

ミンタ・エコハンドル
(カートリッジ1本付) P48

一般地用: GJFAL561SYJG★
寒冷地用: GJFAL561SYNJG★
¥106,000

浄水機能	ひろびろシャワー
スポット微細シャワー	微細シャワー
泡沫吐水	お掃除楽々台座
ルミナスサイン	吐水口引出

カートリッジ仕様: 水栓内蔵型
水栓金具にはカートリッジが1本付属しています。

別売カートリッジ品番: G-JF-K31(1本) ¥5,500

- 吐水口回転角度: 150°
- ホース引出長さ: 約 40cm
- 単品販売は行っていません。

浄水器

浄水器専用水栓ナビッシュ



17+3
除去

ビルトイン型
(カートリッジ1本付) S77

一般地用: JF-ND701-JG★
寒冷地用: JF-ND701N-JG★
¥97,000

吐水口先端のセンサーに手をかざすだけで楽々吐水。カートリッジの交換時期が近づくと、水栓操作パネルに「交換のお知らせ」を表示します。

カートリッジ仕様: ビルトイン型
浄水器にはカートリッジが1本付属しています。

別売カートリッジ品番: JF-45N(1本) ¥18,900

- 吐水口回転角度: 120°

浄水器専用水栓



16+2
除去

還元水素水生成器
(カートリッジ1本付) P35

一般地用: TK-HB41JG -02★
¥159,500

医療機器認証品
医療機器認証番号: 226AKBZX00128000
○管理医療機器販売の届出をされている業者様よりお求めください。

カートリッジ仕様: ビルトイン型
浄水器にはカートリッジが1本付属しています。

別売カートリッジ品番: TK-HB41C1JG(1本) ¥15,700

- 飲みはじめは還元水素水弱から始めてください。
- 吐水口回転角度: 360°
- 凍結の恐れのある所には設置できません。寒冷地仕様ではありません。



17+3
除去

ビルトイン型
(カートリッジ1本付) S61

一般地用: JF-WA501-JG★
寒冷地用: JF-WA501N-JG★
¥72,000

カートリッジの次回交換月を表示するので安心です。

カートリッジ仕様: ビルトイン型
浄水器にはカートリッジが1本付属しています。

別売カートリッジ品番: JF-45N(1本) ¥18,900

- 吐水口回転角度: 360°



17+1
除去

カートリッジ内蔵型
(カートリッジ1本付) P46

一般地用: JF-WA505A-JG★
寒冷地用: JF-WA505AN-JG★
¥44,500

ワークトップ上で簡単にカートリッジ交換ができます。

カートリッジ仕様: 水栓内蔵型
浄水器にはカートリッジが1本付属しています。

別売カートリッジ品番: JF-54(1本) ¥6,300

- 吐水口回転角度: 360°

主な特長のご紹介

浄水機能

1本の水栓で浄水も使えるのでシンクまわりがすっきりします。

ひろびろシャワー

洗浄に適した広さと勢いがあり、水ハネも少ない扇状に広がるシャワーです。

スポット微細シャワー

洗浄性に優れた密度の高いシャワー。水ハネを大幅に低減します。

微細シャワー

洗浄に適した勢いがあり、水ハネも少ないシャワーです。

泡沫吐水

水流に泡を含ませた肌触りのやさしいシャワーです。

お掃除楽々台座

台座が汚れを拭き取りやすいスカート状なのでお掃除が簡単です。

ルミナスサイン

光の色の変化で吐水温度を表示。適温がひと目でわかります。

吐水口引出

ホースが伸びるので、シンクの隅々まで吐水が届きシンク清掃も簡単です。

○浄水器の取付けには、シンクへの穴加工 (¥2,000) が必要です。

※節湯水栓・節水水栓の種類とその効果に関してはP.52をご参照ください。

表示価格には消費税及び搬入・取付・設置費等は含まれておりません。商品の色は印刷のため現品と多少異なる場合がございます。

LIXILの蛇口に、SUNTORYのおいしさがやってきた!

ミネラル浄水栓 Greentap

おうちの水が、冷たいミネラル in ウォーターに変わる。



ミネラル浄水栓 Greentap

2024年4月
公開予定



SGFANB561SYSAJG
冷水タイプ (クールシルバー)
P62
¥261,000



SGFANB561SYJG
冷水タイプ
P64
¥211,000



SGFANA561SYSAJG
常温タイプ (クールシルバー)
P63
¥211,000



SGFANA561SYJG
常温タイプ
P65
¥161,000

本製品は、下記の機器類とのセットです



冷水ユニット
○冷水タイプのみ



機能ボックス



ミネラル浄水ユニット
○ミネラルボトル・カートリッジ類は別売

SGFANB561SYSAJG P62

冷水機能を搭載、みんなが“飲みたくなる水”をお届けする Greentap

Greentapは、LIXILの浄水技術とSuntoryの美味開発技術から生まれた、新しいサービスです。そのまま飲んでも料理に使ってもおいしいミネラル in ウォーターと、スタイリッシュで美しい水栓が、カラダもココロも喜ぶうれしい毎日をお届けします。

ミネラル in ウォーター

浄水カートリッジを通した水道水に、Suntoryが独自に開発した「植物ミネラルエキス」をプラスしたものです。雑味がなく、口当たりがまるやかで、そのまま飲んでも料理に使ってもおいしさが広がります。



植物ミネラルエキスとは

カリウムを主としたミネラルを豊富に含有する、ココヤシのヤシ殻活性炭から抽出した植物由来のエキスです。

わかりやすいハンドル操作

左のLEDハンドルでミネラル in ウォーター、右のレバーハンドルで原水を吐水。お子さまにもわかりやすい簡単な操作です。



ミネラル in ウォーター



原水

切替できる吐水形状

整流と微細シャワーの切替えは吐水口先端にあるレバーを回すだけの簡単操作(原水のみ)。吐水口は引き出しも可能です。



機器類をスッキリ収め、交換作業もラクラク

機器類はキャビネットにすべて納まる設計で、開閉もスムーズ。交換セットの取り付け・取り外しも簡単です。



ミネラル浄水ユニット

専用アプリで、使用量の確認や交換セットの購入

専用アプリを使えば、日々の使用量を確認したり、交換セットを自動で注文できます。(該当プランをご契約の場合)



交換セット
(ミネラルボトル・浄水カートリッジ・クリーンフィルター)

購入前にご確認ください。

○ミネラルボトル・カートリッジ類は、本製品に同梱されておりません。[LIXILストア]で別途「交換セット」をご購入ください。○冷水機能は冷水タイプのみ。○寒冷地仕様はありません。

食器洗い乾燥機

深型タイプ

イオンの力で食器や庫内の清潔さを守る「プラズマクラスター技術」を搭載。



深型タイプ

RKW-D401LPMJG L13



[付着カビ菌の増殖抑制効果試験条件]

●試験依頼先: (一財)日本食品分析センター ●試験成績書: 第12076306004-01号 (平成24年9月6日発行) ●試験方法: 製造メーカーにて約20m³ (約5畳相当) の試験空間にカビ菌を付着させた塩ビ板を置き、プラズマクラスターイオンを放出し、カビ菌を3日間増殖させたものを試験依頼。JISZ2911を参考にしてカビ増殖面積を比較。(プラズマクラスターイオン濃度: 25,000個/cm³)

■試験結果: 3日後に付着カビ菌の増殖を抑制。

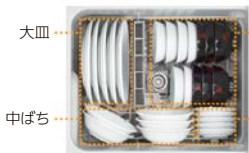
○プラズマクラスターロゴおよびプラズマクラスター、Plasmaclusterはシャープ株式会社の登録商標です。

使いやすさ



サークルラック(上カゴ)

回転ノズルの動きに合わせて、上カゴを円弧状にしたことで、コップ内部への水量がアップ。円弧状にセットすることで、洗にくい両端のコップもキレイに洗浄します。用途に合わせて折りたたむことができます。



スームズラック(下カゴ)

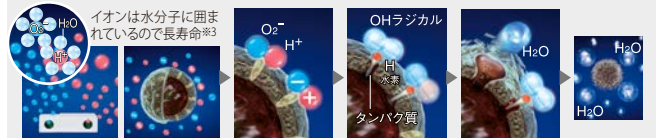
食器のセット位置を誘導するポジションサインを採用。食器を種類ごとにまとめて配置できるので食器のセットも簡単です。

洗浄・除菌

プラズマクラスター

乾燥時に取り入れる空気をイオンで浄化。食器や庫内の清潔さをキープします。

■プラズマクラスターによる作用抑制メカニズム



1 イオンを放出

自然界にあると同じプラス(H⁺)とマイナス(O²⁻)のイオンを、プラズマ放電により作り出し空気中に放出。
※3水分子に取り囲まれていないイオンと比較。シャープ(株)調べ。

2 付着カビ菌に作用

付着カビ菌の表面に付着し、非常に酸化力の強いOHラジカルに変化。表面のタンパク質から瞬時に水素(H)を抜き取り、タンパク質を分解。

3 水になって空気に戻る

抜き取った水素(H)とOHラジカルが結合し、水(H₂O)になって空気に戻る。

■付着カビ菌の増殖を抑制

自然放置

菌糸の発育面積が全体の50~100%

プラズマクラスターイオン

菌糸の発育面積が全体の0~25%



タワーウォッシャー

水圧で伸びる段式ノズルを採用。下部ノズルからのシャワーと上部からのシャワーで上カゴや大皿上部の汚れもムラなく洗い流します。

重曹洗浄

自然素材「重曹」で洗うエコな洗浄モードです。洗剤に比べ低温で洗浄するため光熱費やCO₂の削減にも貢献。消臭効果もあります。

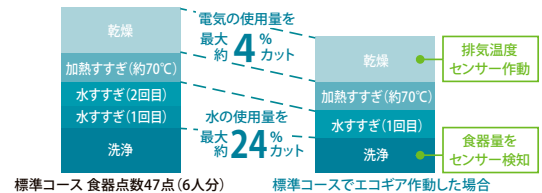
○重曹は食品添加物と記された食用、または薬用をご使用ください。

○洗浄方法は洗剤モードにも切り替えが可能です。

エコ機能

エコギア

庫内温度センサーと排気温度センサーのダブルのセンサーで、庫内の食器量や排気温度をチェック。食器量にあわせてすすぎ回数を調整、乾燥時のヒーターを制御して庫内の温度を最適に保つので、水道代と電気代を抑えることができます。



浅型タイプ

ストリーム除菌洗浄を搭載したベーシックモデル。



浅型タイプ

NP-45RS9WJGU D74
NP-45RS9BJGU

○写真はNP-45RS9BJGU (ブラック) です。



使いやすさ

上カゴ(ツインフラップ®)

片側ずつ上げ下げが可能。下カゴに大きなどんぶりや調理器具などもセット可能。食器を出し入れるときも便利です。



マルチピン

色々な食器がセットしやすいマルチピンを採用。食器の形や向きを気にせずセットできます。



洗浄力

ストリーム除菌洗浄

洗浄行程で、除菌が完了するストリーム除菌洗浄。清潔な食器洗いが簡単に。



50°C以上の高圧水流により、全コースの洗浄行程でしっかり除菌





○除菌効果は、食器の量や位置、汚れの程度により異なります。



食器洗い乾燥機

食器洗い乾燥機

○運転音は(社)日本電機工業会新基準での測定値。

深型タイプ		浅型タイプ	
 <p>リンナイ製 静音設計</p>	<p>○写真はRKW-D401AM2SVJG</p>  <p>リンナイ製 静音設計</p>	 <p>リンナイ製</p>	<p>○写真はNP-45RS9WJGU</p>  <p>パナソニック製 3段階構造ノズル 静音洗浄</p>
<p>扉材仕様</p> <p>間口 45cm</p> <p>RKW-D401LPMAJG ★ 本体のみ:¥216,000</p> <p>リンナイ製 L13 ステンレス</p>	<p>扉材仕様</p> <p>間口 45cm</p> <p>RKW-D401AM2SVJG ★ 本体のみ:¥187,000</p> <p>RKW-D401AMBJG ★ 本体のみ:¥187,000</p> <p>リンナイ製 D67 シルバー ブラック</p>	<p>扉材仕様</p> <p>間口 45cm</p> <p>RKW-405GPMSVJG ★ 本体のみ:¥174,000</p> <p>リンナイ製 L05 シルバー</p>	<p>扉材仕様</p> <p>間口 45cm</p> <p>NP-45RS9WJGU ☆ 本体のみ:¥165,000</p> <p>NP-45RS9BJGU ☆ 本体のみ:¥165,000</p> <p>パナソニック製 D74 シルバー ブラック</p>
<p>●庫内容量: 約63L ●食器収納点数: 47点 (約6人分) ●運転コース: 9コース ○運転音 約38/38dB (50Hz/60Hz)</p>	<p>●庫内容量: 約63L ●食器収納点数: 47点 (約6人分) ●運転コース: 4コース ○運転音 約38/38dB (50Hz/60Hz)</p>	<p>●庫内容量: 約42L ●食器収納点数: 40点 (約5人分) ●運転コース: 9コース ○運転音 約40/42dB (50Hz/60Hz)</p>	<p>●庫内容量: 約42L ●食器収納点数: 40点 (約5人分) ●運転コース: 6コース ○運転音 約42/44dB (50Hz/60Hz)</p>
<p>ストリーム除菌洗浄 プラズマクラスター 2段階構造ノズル 重曹洗浄 省エネ機能 予約タイマー ソフト排気 乾燥キープ 低温洗浄</p>	<p>ストリーム除菌洗浄 プラズマクラスター 2段階構造ノズル 重曹洗浄 省エネ機能 予約タイマー ソフト排気 乾燥キープ 低温洗浄</p>	<p>ストリーム除菌洗浄 プラズマクラスター 2段階構造ノズル 重曹洗浄 省エネ機能 予約タイマー ソフト排気 乾燥キープ 低温洗浄</p>	<p>ストリーム除菌洗浄 プラズマクラスター 2段階構造ノズル 重曹洗浄 省エネ機能 予約タイマー ソフト排気 乾燥キープ 低温洗浄</p>
<p>定格電圧:単相100V(50/60Hz共用) 別売品:専用キャビネット/扉材</p>	<p>定格電圧:単相100V(50/60Hz共用) 別売品:専用キャビネット/扉材</p>	<p>定格電圧:単相100V(50/60Hz共用) 別売品:専用キャビネット/扉材</p>	<p>定格電圧:単相100V(50/60Hz共用) 別売品:専用キャビネット/扉材 ○単品販売は行っていません。</p>

(特長アイコンについて) 特長機能 : この機能に対応しています。 特長機能 : 対応していません。

食器洗い乾燥機

浅型タイプ		フロントオープンタイプ	
<p>○写真はNP-45RS9SJGU</p>  <p>パナソニック製 3段階構造ノズル 静音洗浄</p>	 <p>リンナイ製</p>	<p>○写真はRKW-F402CM4ASJG</p>  <p>リンナイ製</p>	
<p>パネル材仕様</p> <p>間口 45cm</p> <p>NP-45RS9SJGU ☆ 本体のみ:¥165,000</p> <p>NP-45RS9KJGU ☆ 本体のみ:¥149,000</p> <p>パナソニック製 D83 シルバー ブラック</p>	<p>パネル材仕様</p> <p>間口 45cm</p> <p>RKW-405ASV-JG ★ 本体のみ:¥171,000</p> <p>リンナイ製 D95 シルバー</p>	<p>扉材仕様</p> <p>間口 45cm</p> <p>RKW-F402CM4ASJG ★ 本体のみ:¥225,000</p> <p>RKW-F402CM4ABJG ★ 本体のみ:¥225,000</p> <p>リンナイ製 L15/L16 シルバー ブラック</p>	
<p>●庫内容量: 約42L ●食器収納点数: 40点 (約5人分) ●運転コース: 6コース ○運転音 約42/44dB (50Hz/60Hz)</p>	<p>●庫内容量: 約42L ●食器収納点数: 40点 (約5人分) ●運転コース: 4コース ○運転音 約42/44dB (50Hz/60Hz)</p>	<p>●庫内容量: 約66L ●食器収納点数: 56点 (約8人分) ●運転コース: 5コース ○運転音 約44/44dB (50Hz/60Hz)</p>	
<p>ストリーム除菌洗浄 プラズマクラスター 2段階構造ノズル 重曹洗浄 省エネ機能 予約タイマー ソフト排気 乾燥キープ 低温洗浄</p>	<p>ストリーム除菌洗浄 プラズマクラスター 2段階構造ノズル 重曹洗浄 省エネ機能 予約タイマー ソフト排気 乾燥キープ 低温洗浄</p>	<p>ストリーム除菌洗浄 プラズマクラスター 2段階構造ノズル 重曹洗浄 省エネ機能 予約タイマー ソフト排気 乾燥キープ 低温洗浄</p>	
<p>定格電圧:単相100V(50/60Hz共用) 別売品:専用キャビネット/化粧パネル ○扉の厚みによっては隣接するユニットと扉前面が接わない場合がございます。 ○単品販売は行っていません。</p>	<p>別売品: 専用キャビネット/化粧パネル</p>	<p>定格電圧:単相100V(50/60Hz共用)</p>	

扉材仕様

扉材のデザインは、キャビネットの種類や食器洗い乾燥機の機種によって異なります。

●深型タイプ



対応機種：NP-45RE9WJG,
RKW-D401LPMAJG, RKW-D401AM2SVJG,
RKW-D401AMBJG

○写真はスリム取手〔J〕です。

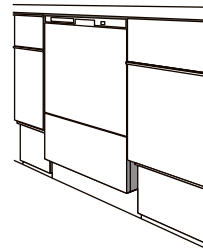
●フロントオープンタイプ



対応機種：RKW-F402CM4ASJG,
RKW-F402CM4ABJG

○写真はスリム取手〔J〕です。

フロントオープンタイプの
食器洗い乾燥機(リンナイ製)について
フロアユニットがスライドストッカータイプの場合、
扉材の高さや奥行は隣接するキャビネットの扉と
揃いません。



●浅型タイプ

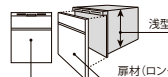


対応機種：NP-45RS9WJGU, NP-45RS9BJGU, RKW-405GPMSVJG

○写真はスリム取手〔J〕です。

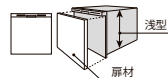
浅型タイプの 扉材について

「ロング扉材用キャビネット」の場合



スライドストッカーの「下段引出し(ロング扉材用)」タイプの場合、オプションの「2分割ロング扉材タイプ」も選択できます。
○深型は2分割扉材のみとなります。

「ロング扉材用キャビネット」以外の場合



パネル材仕様

扉部分にキッチンの扉と同色の化粧パネルをセットします。



対応機種：NP-45RS9SJGU, NP-45RS9KJGU

○写真はライン取手〔Q〕です。

主な特長のご紹介



運転音は図書館内並みの静かさ40dB以下。



プラズマクラスターロゴおよびプラズマクラスター、Plasmaclusterはシャープ株式会社の登録商標です。

ストリーム除菌洗浄

50℃以上の高圧水流により、洗浄工程でしっかり除菌します。

2段階構造ノズル

集中高圧水流で汚れを削り落とすノズルと、高密度水流で庫内全体をカバーするノズルの2段階構造で強力に洗浄します。

省エネ機能

食器の汚れと量をセンサーが検知して、ムダな水と電気を削減します。
○検知方法はメーカーにより異なります。

ソフト排気

排気口からの排気温度を低減させて、キッチンまわりの気温上昇を抑えます。

低温洗浄

最終すぎ温度を抑えたコースです。耐熱60℃の樹脂製食器も安心して洗浄できます。

プラズマクラスター

除菌効果のあるプラズマクラスターイオンを発生させ、食器や庫内の清潔さを保ちます。

重曹洗浄

洗剤に替わり自然素材の重曹で洗浄する、環境にやさしいエコモードです。

予約タイマー

運転開始時間を設定できるので、騒音が気になる深夜の使用も安心です。
○機能により設定時間は異なります。

乾燥キープ

運転終了後に庫内に送風を行い結露の発生を防止。食器のカラツと感をキープします。
○乾燥性能は食器類を基準に設定されています。庫内をすべて乾かす機能は有していません。

ガスコンロ

ガラスストップタイプ

一体感のあるシンプルデザインと調理もお手入れも簡単なグリルが魅力です。



レンジフード連動付

3口コンロ・ガラスストップタイプ（無水両面焼グリル）
オートグリル機能付き

H3635E1W2V Y80 H3634E1W2VU Y94 H3634D1W1KU Y25

▶ デザイン



すっきりフェイスデザイン

分割ラインの少ないすっきりとしたフェイスデザインです。各パーツもスクエアを基調とし、一体感を持たせたシンプルで高品位のデザインに統一しました。

▶ コンロ機能



温度調節機能&炊飯機能

左右のバーナーには140℃から220℃まで調節可能な温度調節機能を搭載。揚げものや焼きものが便利に手早く調理できます。

▶ グリル機能


オートグリル機能

魚はもちろん、多様なメニューが選べ、焼き加減を設定するだけ。絶妙な火加減・焼き時間を自動調整します。



H3634D1W2VUには対応していません。

▶ 機能性



表面温度上昇低減

従来品と比較して最大45℃を低減。吹きこぼれや油はねなどの焦げつきを最小限にとどめ、普段のお手入れでキレイなまま保てます。

温度の高い赤色の面積が減少。

ガスコンロ

3口コンロ・ファインコートトップ(ひろまる)		3口コンロ・ガラスストップタイプ			
無水両面焼グリル		無水両面焼グリル		無水両面焼グリル	
○写真はR3G735A1WVV 「ひろまるコンロ」		○カラーは機種により異なります(写真はR3635G1W2T)			
トップ:パールホワイト トップ:パールベージュ トップ:パールブラウン トップ:パールブラック リンナイ製 レンジフード連動付 G73		トップ:シルバー フェイス:ステンレス フェイス:ブラック フェイス:ブラック リンナイ製 レンジフード連動付 Z10		トップ:シルバー フェイス:シルバー リンナイ製 レンジフード連動付 Y98	
トップ間口 75cm レンジフード連動付 G73 R3G735A1WVV ★ R3G735A1WVV ★ R3G735A1WCV ★ 本体のみ:¥246,000		トップ間口 60cm レンジフード連動付 Z10 R3635G1W2T ★ 本体のみ:¥288,000 R3635G1W1K ★ 本体のみ:¥321,000		トップ間口 60cm レンジフード連動付 Y98 R3635G1W2V ★ 本体のみ:¥264,000	
○オープン接続不可 ○単品販売は行っておりません。		ココットプレート付属		ココットプレート付属	
オートグリル マルチグリル 付属グリル容器 ダッチオープン対応 イージークリーントップ 親水アクアコートトップ Siセンサー 焦げ付き消火機能 調理タイマー ダブル高火力バーナー 自動調理機能 揚げ物温度調節		オートグリル マルチグリル 付属グリル容器 ダッチオープン対応 イージークリーントップ 親水アクアコートトップ Siセンサー 焦げ付き消火機能 調理タイマー ダブル高火力バーナー 自動調理機能 揚げ物温度調節		オートグリル マルチグリル 付属グリル容器 ダッチオープン対応 イージークリーントップ 親水アクアコートトップ Siセンサー 焦げ付き消火機能 調理タイマー ダブル高火力バーナー 自動調理機能 揚げ物温度調節	
ガス消費量kW(kcal/h)・バーナーピッチ 全ガス消費量: 10.70 (9,200) グリル: 1.94 (1,670)		ガス消費量kW(kcal/h)・バーナーピッチ 全ガス消費量: 11.20 (9,630) グリル: 1.89 (1,630) アフターバーナー: 0.63 (540)		ガス消費量kW(kcal/h)・バーナーピッチ 全ガス消費量: 10.70 (9,200) グリル: 1.89 (1,630)	
小 1.27 (1,090) 26.2cm 強火力 4.20 (3,610) 37.0cm		小 1.27 (1,090) 24.8cm [24.8] 強火力 4.20 (3,610) 35.0 [33.0]cm		小 1.27 (1,090) 24.1cm [24.1] 強火力 4.20 (3,610) 33.0 [33.0]cm	
小 1.28 (1,100) 24.7cm [23.0] 強火力 4.20 (3,610) 35.0 [30.0]cm		小 1.28 (1,100) 24.7cm [23.0] 強火力 4.20 (3,610) 35.0 [30.0]cm		小 1.28 (1,100) 24.7cm [23.0] 強火力 4.20 (3,610) 35.0 [30.0]cm	

ガスコンロ

3口コンロ・ガラスストップタイプ

無水両面焼グリル



トップ間口 60cm

ハーマン製

レンジフード連動付

Y94

H3634E1W2VU ☆
本体のみ:¥235,000

トップ:シルバー

フェイス:シルバー

Y25

H3634D1W1KU ☆
本体のみ:¥235,000

トップ:ブラック

フェイス:ブラック

○単品販売は行っていません。

無水両面焼グリル



トップ間口 60cm

ハーマン製

レンジフード連動なし

Y30

H3634B0W1V ★
本体のみ:¥200,000

トップ:ブラック

フェイス:シルバー

無水片面焼グリル



トップ間口 60cm

リンナイ製

レンジフード連動なし

Y67

R1633F0W1VU ☆
本体のみ:¥186,000

トップ:ブラック

フェイス:シルバー

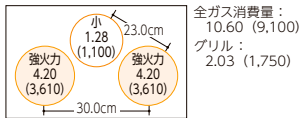
○単品販売は行っていません。

オートグリル	マルチグリル
付属グリル容器	ダッチオープン対応
イージークリーントップ	親水アークコートトップ
Siセンサー	焦げ付き消火機能
調理タイマー	ダブル高火力バーナー
自動調理機能	揚げ物温度調節

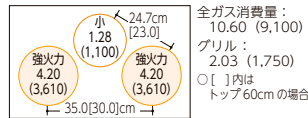
オートグリル	マルチグリル
付属グリル容器	ダッチオープン対応
イージークリーントップ	親水アークコートトップ
Siセンサー	焦げ付き消火機能
調理タイマー	ダブル高火力バーナー
自動調理機能	揚げ物温度調節

オートグリル	マルチグリル
付属グリル容器	ダッチオープン対応
イージークリーントップ	親水アークコートトップ
Siセンサー	焦げ付き消火機能
調理タイマー	ダブル高火力バーナー
自動調理機能	揚げ物温度調節

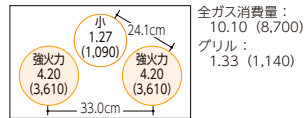
ガス消費量kW(kcal/h)・バーナーピッチ



ガス消費量kW(kcal/h)・バーナーピッチ



ガス消費量kW(kcal/h)・バーナーピッチ



〈特長アイコンについて〉

特長機能

:この機能に対応しています。

特長機能

:対応していません。

ガスコンロ

3口コンロ・ホーロートップタイプ

無水両面焼グリル



トップ間口 60cm

パロマ製

レンジフード連動なし

V58

P3634B0WHV ★
本体のみ:¥156,000

トップ:グレー

フェイス:シルバー

無水片面焼グリル



トップ間口 60cm

パロマ製

レンジフード連動なし

Y11

P1633A0WHVU ☆
本体のみ:¥108,000

トップ:グレー

フェイス:シルバー

P1633A0WHKU ☆
本体のみ:¥108,000

○オープン接続不可

○単品販売は行っていません。

○対応オープンなし

オートグリル	マルチグリル
付属グリル容器	ダッチオープン対応
イージークリーントップ	親水アークコートトップ
Siセンサー	焦げ付き消火機能
調理タイマー	ダブル高火力バーナー
自動調理機能	揚げ物温度調節

オートグリル	マルチグリル
付属グリル容器	ダッチオープン対応
イージークリーントップ	親水アークコートトップ
Siセンサー	焦げ付き消火機能
調理タイマー	ダブル高火力バーナー
自動調理機能	揚げ物温度調節

ガス消費量kW(kcal/h)・バーナーピッチ



ガス消費量kW(kcal/h)・バーナーピッチ



主な特長のご紹介

グリル機能

オートグリル

メニューと焼き加減を設定するだけの簡単な操作で、こんがりおいしく調理できます。

マルチグリル

センサー付き下火バーナーを搭載したグリル。炊飯から煮物、焼物まで行えます。

付属グリル容器

おいしく簡単に、グリル調理ができるようなグリル容器が付属されています。レシピの幅も広がります。

ダッチオープン対応

ダッチオープンに対応。煮る・焼く・蒸すなどのダッチオープン料理が楽しめます。

お手入れ機能

イージークリーントップ

トッププレートの表面温度の上昇を抑え、煮こぼれなどの焦げ付きを防ぎます。

安全機能

Siセンサー

すべてのバーナーに安全・便利な機能を備えたセンサーを搭載しています。

親水アークコートトップ

水が作用して汚れを浮かせながら、親水性コーティングのガラスストップです。

焦げ付き消火機能

調理中の鍋の焦げ付きを早い段階で感知し自動消火する安心機能です。

便利機能

調理タイマー

加熱時間を設定できる便利機能。うっかりミスがなく安心して調理できます。

ダブル高火力バーナー

高火力バーナーをダブルで搭載。強火からトロ火まで左右を選ばずに調理できます。

自動調理機能

炊飯やおかゆ・湯沸かしを、簡単な操作で自動調理できる便利な機能です。

揚げ物温度調節

適温の見極めが難しい、揚げ物調理の火力調節を自動で行います。

ココットプレートご紹介

開口スリットからバーナーの直火が届き、表面もこんがり焼けます。庫内の油飛びを大幅にカットしてお手入れも簡単です。

(ワイドグリル)
H54×W243×D305mm
同梱機種:R3735E1W2T R3735E1W1K
(標準グリル)
同梱機種:R3635D1W2V

IHヒーター

3口フルIH・スタンダードタイプ

ラッキンググリルはフラットな庫内で、おそうじラクラク。焼き物アシスト機能搭載で手間なく調理。



○イメージです。



レンジフード連動付

3口フルIH・スタンダードタイプ (無水両面焼グリル)


CH-TRS6BNJG R07 CH-TRK6BNJG R09

▶ グリル機能

遠赤Wフラットラッキンググリル

天井面もフラットで、庫内が丸ごと拭ける。LED 庫内灯で調理中の様子が確認しやすく、お手入れ時も奥まで見やすい。

※ 機器により仕様が異なります。



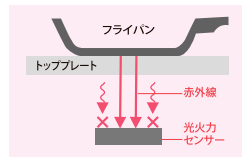
焼き物アシスト(左右IH) 30メニュー

表示10メニューから選んで設定し、30メニューの調理が可能に。メニューを選んで温度・時間を自動設定。調理のタイミングもお知らせ。



ホットケーキ ハンバーグ 冷凍餃子 お好み焼き ポークンター

▶ コンロ機能



光火カセンサー

鍋底温度を正確にキャッチし、設定温度をキープ。経験とコツが必要な焼き物調理、油を一定温度に保ちたい揚げ物調理も手軽においしく調理ができます。

IHヒーター

3口フルIH・オールメタルタイプ		3口フルIH・機能充実タイプ	
無水両面焼グリル	無水両面焼グリル	無水両面焼グリル	無水両面焼グリル
トップ間口 60cm 日立グローバルライフソリューションズ製 レンジフード連動付 R45 HT-N2000STFS ★ 本体のみ: ¥490,000	トップ間口 60cm パナソニック製 レンジフード連動付 W98 CH-MRS6ANJG ★ 本体のみ: ¥425,000	トップ間口 60cm 日立グローバルライフソリューションズ製 レンジフード連動付 R14 HT-N100STFS ★ 本体のみ: ¥410,000	トップ間口 60cm パナソニック製 レンジフード連動付 R03 CH-TRS6ANJG ★ 本体のみ: ¥385,000
○対応オープンなし		○対応オープンなし	
フラットグリル ラク旨グリル&オープン グリル油煙 抑制機能 光火カセンサー 光・温度センサー 高感度光センサー 鍋無し自動OFF 過熱防止機能 温度低減ドア 専用アプリ対応 光るリング ワンタッチ火力ボタン	フラットグリル ラク旨グリル&オープン グリル油煙 抑制機能 光火カセンサー 光・温度センサー 高感度光センサー 鍋無し自動OFF 過熱防止機能 温度低減ドア 専用アプリ対応 光るリング ワンタッチ火力ボタン	フラットグリル ラク旨グリル&オープン グリル油煙 抑制機能 光火カセンサー 光・温度センサー 高感度光センサー 鍋無し自動OFF 過熱防止機能 温度低減ドア 専用アプリ対応 光るリング ワンタッチ火力ボタン	フラットグリル ラク旨グリル&オープン グリル油煙 抑制機能 光火カセンサー 光・温度センサー 高感度光センサー 鍋無し自動OFF 過熱防止機能 温度低減ドア 専用アプリ対応 光るリング ワンタッチ火力ボタン
電力消費量・バーナー・ピッチ グリル: 20.6cm [20.6] 手動 IH 2.0kW (8) IH 3.2kW (9) IH オールメタル 3.2kW (<2.6kW> (9-9)) 31.5[31.5]cm ※1	電力消費量・バーナー・ピッチ グリル: 20.5cm [20.5] 手動 IH 2.0kW (8) IH 3.2kW (10) IH オールメタル 3.2kW (<2.6kW> (10-9)) 30.4[30.4]cm ※1	電力消費量・バーナー・ピッチ グリル: 20.6cm [20.6] 手動 IH 2.0kW (8) IH 3.2kW (9) IH 3.2kW (9) 31.5[31.5]cm ※1	電力消費量・バーナー・ピッチ グリル: 20.5cm [20.5] 手動 IH 2.0kW (8) IH 3.2kW (10) IH 3.2kW (10) 30.4[30.4]cm ※1

※1 ()内はアルミ・銅鍋使用時の調節段階数です。アルミ・銅鍋は、鉄・ステンレス鍋に比べ火力が弱くなります。加熱時間を長めにし様子を見ながら調理してください。

使用上の注意: IHヒーターは磁力線が発生します。心臓ペースメーカーをお使いの方は、かかりつけの医師にご相談ください。




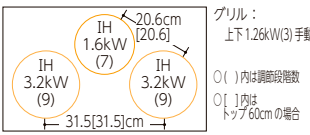
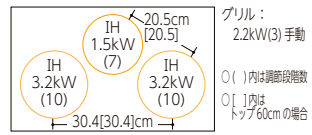
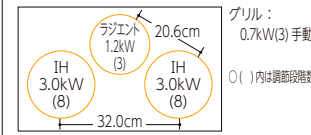
○IH機器の排熱により設置するキャビネット内の温度が高くなる場合があります。

調味料・食品(特に醤油、みりん、調理酒)などは、温度により風味が落ちる可能性がありますので容器に記載された方法でご使用・保存をしてください。

○レンジフード連動タイプのIHヒーターを選択した場合、レンジフードはカタログに掲載の連動タイプを選択してください。

カタログ掲載品以外と組み合わせる場合、連動しないことがあります。

IHヒーター

3口フルIH・スタンダードタイプ		2口IH+ラジエント・スタンダードタイプ		2口IH・スタンダードタイプ	
無水両面焼グリル		無水両面焼グリル		無水両面焼グリル	
○カラーは機種により異なります(写真はHT-N8STWFS)		○カラーは機種により異なります(写真はCH-TRS7BNJG)		○カラーは機種により異なります(写真はHT-SK6ASKU)	
					
トップ間口 60cm	日立グローバルライフソリューションズ製	トップ間口 60cm	パナソニック製	トップ間口 60cm	日立グローバルライフソリューションズ製
レンジフード連動付	R16	レンジフード連動付	RO7	レンジフード連動なし	R51
HT-N8STFS★	トップ:シルバー フェイス:シルバー	CH-TRS6BNJG★	トップ:シルバー フェイス:シルバー	HT-SK6ASKU☆	トップ:ブラック フェイス:シルバー
本体のみ:¥330,000	R18	本体のみ:¥329,000	RO9	本体のみ:¥265,000	R62
HT-N8KTFK★	トップ:ブラック フェイス:ブラック	CH-TRK6BNJG★	トップ:ブラック フェイス:ブラック	HT-SK6AKKU☆	トップ:ブラック フェイス:ブラック
本体のみ:¥330,000		本体のみ:¥329,000		本体のみ:¥265,000	
○対応オープンなし		○対応オープンなし		○対応オープンなし	
フラットグリル	ラク旨グリル	フラットグリル	ラク旨グリル&オープン	フラットグリル	ラク旨グリル&オープン
グリル油煙抑制機能	光火カセンサー	グリル油煙抑制機能	光火カセンサー	グリル油煙抑制機能	光火カセンサー
光・温度センサー	高感度光センサー	光・温度センサー	高感度光センサー	光・温度センサー	高感度光センサー
鍋無し自動OFF	過熱防止機能	鍋無し自動OFF	過熱防止機能	鍋無し自動OFF	過熱防止機能
温度低減ドア	専用アプリ対応	温度低減ドア	専用アプリ対応	温度低減ドア	専用アプリ対応
光るリング	ワンタッチ火力ボタン	光るリング	ワンタッチ火力ボタン	光るリング	ワンタッチ火力ボタン
電力消費量・バーナーピッチ		電力消費量・バーナーピッチ		電力消費量・バーナーピッチ	
					
グリル: 上下1.2kW(3) 手動		グリル: 2.2kW(3) 手動		グリル: 0.7kW(3) 手動	
○()内は調節段階数		○()内は調節段階数		○()内は調節段階数	
○()内はトップ60cmの場合		○()内はトップ60cmの場合		○()内は調節段階数	

○フェイスは小引出しなどのシルバーより明るくなります。

○対応オープンなし ○単品販売は行っておりません。

主な特長のご紹介

グリル機能	お手入れ機能	安全機能	便利機能
Wフラットラックンググリル 天井面もフラットになり、庫内まるごと拭けるWフラット庫内。LED庫内灯を搭載し明るい庫内でお手入れしやすく、使いやすいグリル皿と自動調理やオープン機能でお惣菜からスイーツまで手軽においしく。○機種によってラックンググリルの仕様異なります。	グリル油煙抑制機能 煙を分解する触媒の搭載或は発煙を抑制するグリル構造で焼き魚等の煙を大幅にカット、気になるニオイも抑えます。	光火カセンサー 赤外線センサーが鍋底の温度を瞬時に検知し適温をキープ。保温や煮物、炒め物のほか、揚げ物の温度もしっかり見張ります。	専用アプリ対応 専用アプリでスマートフォンと連携。レシピ検索しやすく、そのレシピの設定を本体に簡単に転送できます。
ラク旨グリル&オープン グリル部に搭載した「ラク旨グリル」を使うと、おまかせ自動両面焼きで多彩なレシピもおいしく手間なく仕上げられます。○機種によって自動調理メニューが異なります。	煙を分解する触媒の搭載或は発煙を抑制するグリル構造で焼き魚等の煙を大幅にカット、気になるニオイも抑えます。	高感度光センサー 2つのメタルセンサーと高感度光センサーをダブル採用。鍋底温度をダイレクトに検知して、適温調理を行います。	光るリング 使用中はあたたかな赤色に点灯。鍋を置く位置がわかりやすくなります。また、火力によって明るさが10段階に変化します。
		過熱防止機能 鍋底の温度が異常に上昇すると、自動的に通電をコントロールして過熱を防ぎます。	ワンタッチ火力ボタン 「弱火」や「強火」などお好みの火力をワンタッチで設定できます。鍋がふきこぼれそうなどときもすぐに火力を切り替えられます。
		光・温度センサー 光センサーとサーミスタで鍋底の温度を検知。温度復帰が早く、鍋フリもOK。予熱完了もお知らせします。	
		鍋無し自動OFF ヒーター上に鍋がない場合、約1分後センサーをダブル採用。鍋底温度をダイレクトに加熱を停止し、一定時間の経過で通電をストップする安心機能です。	
		温度低減ドア グリル扉内部に自然対流で空気を流すことで、ドア表面温度の上昇を抑制します。	

IHヒーターに使用できる鍋の材質について

材質	鍋の種類	IH部	オールメタル部	鍋の形状 / 状態	材質	鍋の種類	IH部	オールメタル部	鍋の形状 / 状態
鉄・ステンレス	鉄・鉄鑄物・鉄ホーロー	○	○	●鍋底の直径:15~26cm ○詳細は、各機器の取扱説明書をご覧ください。 ●鍋底の形状:平らでトッププレートに密着するもの。 ○そり・脚付きのものや、底の丸いものは加熱できません。 ○鍋底の厚さが薄すぎるとは鍋底がぞることがあります。 ●多層鍋で鍋底がはがれているもの ○鍋底がはがれた状態で使用すると鍋底の温度が異常に高くなる場合がございます。	多層鍋	●間にアルミを挟んでいるもの	×	○	●鍋底の直径:15~26cm ○詳細は、各機器の取扱説明書をご覧ください。 ●鍋底の形状:平らでトッププレートに密着するもの。 ○そり・脚付きのものや、底の丸いものは加熱できません。 ●多層鍋で鍋底がはがれているもの ○鍋底がはがれた状態で使用すると鍋底の温度が異常に高くなる場合がございます。
	有磁性ステンレス (18-0)	○	○			圧力鍋	×	○	
	ステンレス一層鍋 (18-8・18-10)	△※1	○※2			両手鍋	×	○※3	
多層鍋	●間に鉄を挟んでいるもの	○△※1	○	フライパン・玉子焼き	×	○※4			
	●底が18-0ステンレスのもの	○△※1	○	やかん	×	○※1			
その他	耐熱ガラス・陶磁器	×	×	片手鍋・雪平・親子鍋	×	○※4			

※1.火力が弱くなったり使えないものがあります。 ※2.鍋底の厚さが2mm以上のものは火力が弱くなります。 ※3.汁物・煮物でお使いください。炒め物・空焼きは、鍋底が変形しやすいので避けてください。

※4.軽いと鍋が動くことがあります。取扱説明書をご覧ください。 ※5.鍋の状態によって、アルミ・銅鍋は予熱に時間がかかる場合がございます。

○ラジエントヒーターは、すべての材質の鍋が使用可能ですが、形状によっては使えないものもあります。 ○便利機能を使用する際は、取扱説明書に記載されている鍋をご使用ください。

一般財団法人「製品安全協会」の[SG IH] [SG CH-IH] マークのある鍋をおすすめします。

○IHヒーターで使えると表示のある鍋でも、材質や底の形状などによって火力が弱かったり、火力が入らない場合がございます。

新しく鍋を購入する時は、一般財団法人「製品安全協会」が認定したSGマーク[SG IH] [SG CH-IH]のある鍋をおすすめします。

CLSタイプ

回転ディスクが油の侵入をブロック。フード内部の面倒なお掃除から解放してくれます。



加熱機器連動付(照明連動あり)

CLSタイプ

CLS-942(SI・W)(R・L)

CLS-742(SI・W)(R・L)

A31

※1「強」「中」運転時の場合。

※2「よごれんフード」は汚れがまったく生じない、または清掃がまったく不要なレンジフードではありません。整流板はその都度、オイルトレイと回転ディスクは約3か月に一度お手入れしてください。

○従来のブーツ型レンジフード1年分相当の油が付着する期間が、よごれんフードは約10年となります。



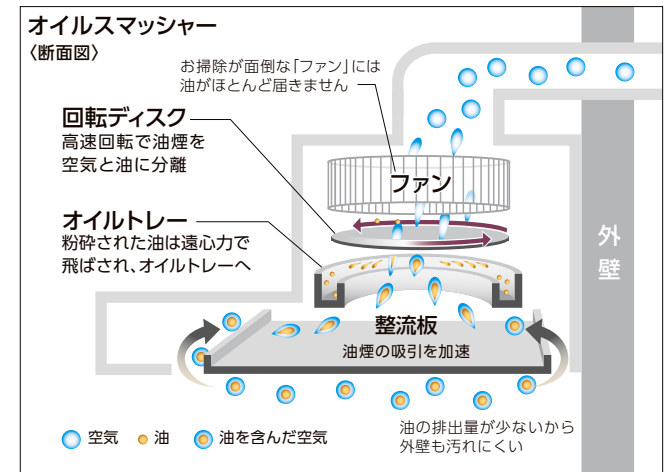
よごれんフード(ロングバージョン)の動画をご覧いただけます。

▶機能性/清掃性

高速回転するディスクが油の約90%※1を捕集!

よごれんフード※2では、回転ディスクが油分を分離するため内部には油がほとんど浸入しません。遠心力で飛ばした油はオイルトレイに集めます。

〈フード内部の面倒なお掃除から解放される理由は……〉



普段のお手入れはサッとひと拭き!



普段お手入れする場所はフッ素塗装とフラット設計でラクラク拭き掃除。

回転ディスクとオイルトレイのお手入れは、3か月に1回程度でOK。



オイルトレイ

フッ素塗装のオイルトレイは、油汚れが簡単に洗えます。



回転ディスク

回転ディスクはワンタッチで取り外し。親水性塗装なので油汚れを水で洗い流せます。



お手入れが
ユニット
A

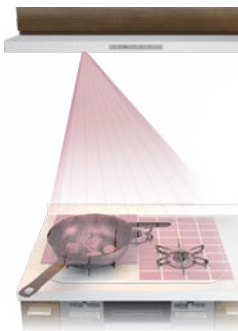
ユニット
B

つまみを取り外し可能に。フラット設計で洗やすさがさらに向上しました。

▶機能性


「風量おまかせ運転」で、煙やニオイを逃しません。

加熱調理の状況に合わせて、最適な風量となるよう、運転モードが自動で切り替わります。これまで手で風量変更していた手間がなくなり、また取り逃がしていた油煙もしっかりキャッチ。捕煙効率もよくなりました。



64のエリアに分けて温度を検知

高精度8x8複眼タイプの温度センサーで調理状況を検知。風量を自動的に調節します。
○写真はイメージです。



コンロもグリルもおまかせ運転!

調理内容に合わせて2つの運転モードをご用意。
○グリル調理時に「風量おまかせモード」を使用する場合は、「グリル専用モード」をお選びください。

センサーで調理状況を捉えて、油煙をすばやくキャッチ!

油を使う調理を「中」運転のまま行った場合に発生しがちだった捕集漏れを軽減して、油煙の広がりを抑制できます。



○実際の調理で油煙漏れを比較したものであり、一般財団法人ベターリビング VLT VU-07の試験条件とは異なります。(牛肉のステーキ300gを約180度で調理)

▶デザイン性/機能性

シンプルなデザインの操作パネル

すき間や凹凸の少ないスッキリしたデザインで、お手入れのしやすさにも配慮しました。よく使う照明スイッチを右端に配置するなど、直感的に操作できます。



SERタイプ

お手入れをラクにする工夫がたっぷり。



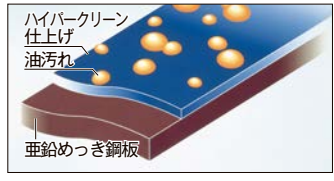
加熱機器連動付(照明連動あり)

SERタイプ
SER-933(SI・W) A45
SER-733(SI・W)

機能性/清掃性



フィルターレスで、ファンの取り外しも簡単です。面倒だったフィルター洗浄の手間がなく、ファンの脱着もワンタッチで行えます。汚れがたまる場所は、撥油加工でお手入れしやすくしています。



凹凸の少ない構造
フードと整流パネルは外側も内側も凹凸をなくしお手入れしやすく、汚れのたまる部分は撥油加工で拭き取りやすくしています。

SKRタイプ

業界トップレベルの、運転音の静かなレンジフードです。○2017年9月時点



加熱機器連動付(照明連動あり)

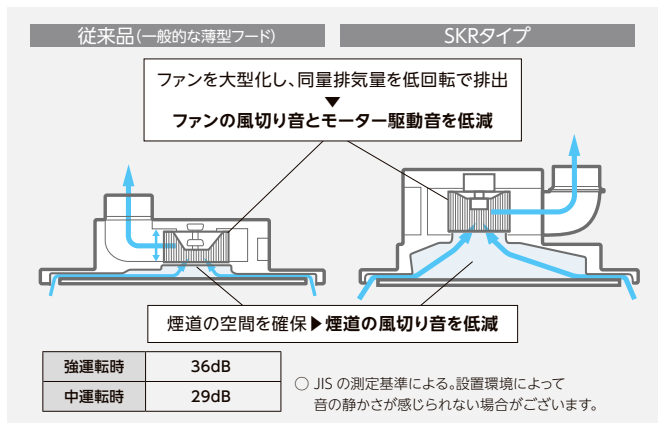
SKRタイプ
SKR-941(SI・W)(R・L) J92
SKR-741(SI・W)(R・L)



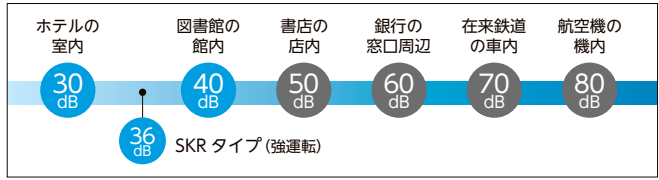
機能性

静音設計

送風機の静音設計と、排気流路の最適化により、騒音値を低減しました。



40dB(図書館内並み)以下の静かさを実現しました。

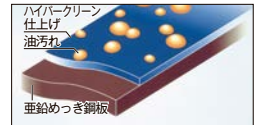


出典:全国環境協議会 騒音小委員会「騒音の目安」より

清掃性



ワンタッチ着脱ファン
ファンはつまみを押すだけで簡単に取り外せます。表面は油をはじくハイパークリーン仕上げで、洗浄時間を大幅に減らせます。



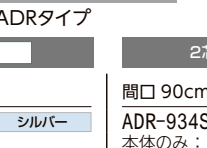
凹凸の少ない構造
フードと整流パネルは外側も内側も凹凸をなくしお手入れしやすく、汚れのたまる部分は撥油加工で拭き取りやすくしています。

レンジフード

壁付用 [I型]

よごれんフード (CLSシリーズ)	SKRシリーズ	HVRシリーズ	SERシリーズ
 <p>加熱機器連動付(照明連動あり) シルバー 富士工業製</p> <p>CLSTタイプ (奥行65・60cm共用)</p> <p>3芯タイプ A31</p> <p>間口 90cm</p> <p>CLS-942SI (R・L) ★ シルバー 本体のみ: ¥248,000</p> <p>CLS-942W (R・L) ★ ホワイト 本体のみ: ¥248,000</p> <p>CLS-942TBK (R・L) ★ ブラック 本体のみ: ¥256,000</p> <p>間口 75cm</p> <p>CLS-742SI (R・L) ★ シルバー 本体のみ: ¥230,000</p> <p>CLS-742W (R・L) ★ ホワイト 本体のみ: ¥230,000</p> <p>CLS-742TBK (R・L) ★ ブラック 本体のみ: ¥237,000</p> <p>オイルスマッシャー 風量おまかせ運転 DCモーター LED照明 常時換気 なかままでフラット お手入れ簡単塗装</p> <p>○梁欠きに対応します。(対面設置キットを使用した場合、同時給排タイプは除く)</p> <p>付属品: L型ダクト 別売品: 化粧パネル・金属扉板・電動排気シャッター (HDS150★)・電動ダンパー用出力線 (SRS100V★)・リモコン (RMC06★) ○ブラックの単品販売は行っていません。</p>	 <p>加熱機器連動付(照明連動あり) シルバー 富士工業製</p> <p>SKRエコタイプ (奥行65・60cm共用)</p> <p>3芯タイプ J92</p> <p>間口 90cm</p> <p>SKR-941SI (R・L) ★ シルバー 本体のみ: ¥227,000</p> <p>SKR-941W (R・L) ★ ホワイト 本体のみ: ¥227,000</p> <p>間口 75cm</p> <p>SKR-741SI (R・L) ★ シルバー 本体のみ: ¥203,000</p> <p>SKR-741W (R・L) ★ ホワイト 本体のみ: ¥203,000</p> <p>フィルターレス構造 DCモーター LED照明 常時換気 なかままでフラット お手入れ簡単塗装 ワンタッチ着脱ファン</p> <p>○梁欠きに対応します。(同時給排は除く)</p> <p>付属品: L型ダクト 別売品: 化粧パネル・金属扉板・電動排気シャッター (HDS150★)・電動ダンパー用出力線 (SRS100V★)・リモコン (RMC06★) ○単品販売は行っていません。</p>	 <p>加熱機器連動付(照明連動なし) シルバー 富士工業製</p> <p>マンツルフードHVRタイプ (奥行65・60cm共用)</p> <p>3芯タイプ B07</p> <p>間口 90cm</p> <p>MHVR-931SIU ☆ シルバー 本体のみ: ¥195,000</p> <p>MHVR-931WU ☆ ホワイト 本体のみ: ¥195,000</p> <p>LED照明 常時換気 お手入れ簡単塗装 ワンタッチ着脱ファン</p> <p>○梁欠きに対応します。(同時給排は除く)</p> <p>別売品: L型ダクト (LD-15★)・電動排気シャッター (HDS150★)・電動ダンパー用出力線 (SRS100V★)・リモコン (RMC06★) ○単品販売は行っていません。</p>	 <p>加熱機器連動付(照明連動あり) シルバー 富士工業製</p> <p>SERタイプ (奥行65・60cm共用)</p> <p>3芯タイプ A45</p> <p>間口 90cm</p> <p>SER-933SI ★ シルバー 本体のみ: ¥171,000</p> <p>SER-933W ★ ホワイト 本体のみ: ¥171,000</p> <p>間口 75cm</p> <p>SER-733SI ★ シルバー 本体のみ: ¥154,000</p> <p>SER-733W ★ ホワイト 本体のみ: ¥154,000</p> <p>フィルターレス構造 LED照明 常時換気 なかままでフラット お手入れ簡単塗装 ワンタッチ着脱ファン</p> <p>○梁欠きに対応します。(対面設置キットを使用した場合、同時給排タイプは除く)</p> <p>別売品: 化粧パネル・金属扉板・L型ダクト (LD-15★)・電動排気シャッター (HDS150★)・電動ダンパー用出力線 (SRS100V★)・リモコン (RMC06★) ○単品販売は行っていません。</p>

壁付用 [I型]

ASRシリーズ	ADRシリーズ
 <p>加熱機器連動なし シルバー 富士工業製</p> <p>ASRタイプ</p> <p>3芯タイプ B41</p> <p>間口 90cm</p> <p>ASR-934SI (R・L) U ☆ シルバー 本体のみ: ¥123,500</p> <p>ASR-934W (R・L) U ☆ ホワイト 本体のみ: ¥123,500</p> <p>ASR-934K (R・L) U ☆ ブラック 本体のみ: ¥123,500</p> <p>間口 75cm</p> <p>ASR-734SI (R・L) U ☆ シルバー 本体のみ: ¥112,000</p> <p>ASR-734W (R・L) U ☆ ホワイト 本体のみ: ¥112,000</p> <p>ASR-734K (R・L) U ☆ ブラック 本体のみ: ¥112,000</p> <p>間口 60cm</p> <p>ASR-634SI (R・L) U ☆ シルバー 本体のみ: ¥101,000</p> <p>ASR-634W (R・L) U ☆ ホワイト 本体のみ: ¥101,000</p> <p>ASR-634K (R・L) U ☆ ブラック 本体のみ: ¥101,000</p> <p>LED照明 常時換気 お手入れ簡単塗装</p> <p>○梁欠きに対応します。(同時給排は除く)</p> <p>別売品: 化粧パネル・金属扉板・L型ダクト (LD-15★)・電動排気シャッター (HDS150★)・電動ダンパー用出力線 (SRS100V★) ○単品販売は行っていません。</p>	 <p>加熱機器連動なし シルバー 富士工業製</p> <p>ADRタイプ</p> <p>3芯タイプ B01</p> <p>間口 90cm</p> <p>ADR-935SI (R・L) U ☆ シルバー 本体のみ: ¥113,000</p> <p>ADR-935W (R・L) U ☆ ホワイト 本体のみ: ¥113,000</p> <p>ADR-935K (R・L) U ☆ ブラック 本体のみ: ¥113,000</p> <p>間口 75cm</p> <p>ADR-735SI (R・L) U ☆ シルバー 本体のみ: ¥101,500</p> <p>ADR-735W (R・L) U ☆ ホワイト 本体のみ: ¥101,500</p> <p>ADR-735K (R・L) U ☆ ブラック 本体のみ: ¥101,500</p> <p>間口 60cm</p> <p>ADR-635SI (R・L) U ☆ シルバー 本体のみ: ¥90,500</p> <p>ADR-635W (R・L) U ☆ ホワイト 本体のみ: ¥90,500</p> <p>ADR-635K (R・L) U ☆ ブラック 本体のみ: ¥90,500</p> <p>LED照明 お手入れ簡単塗装</p> <p>○梁欠きに対応します。</p> <p>別売品: 化粧パネル・金属扉板・L型ダクト (LD-15★) ○単品販売は行っていません。</p>
 <p>加熱機器連動なし シルバー 富士工業製</p> <p>ASRタイプ</p> <p>2芯タイプ B29</p> <p>間口 90cm</p> <p>ASR-933SI (R・L) U ☆ シルバー 本体のみ: ¥120,000</p> <p>ASR-933W (R・L) U ☆ ホワイト 本体のみ: ¥120,000</p> <p>ASR-933K (R・L) U ☆ ブラック 本体のみ: ¥120,000</p> <p>間口 75cm</p> <p>ASR-733SI (R・L) U ☆ シルバー 本体のみ: ¥108,500</p> <p>ASR-733W (R・L) U ☆ ホワイト 本体のみ: ¥108,500</p> <p>ASR-733K (R・L) U ☆ ブラック 本体のみ: ¥108,500</p> <p>間口 60cm</p> <p>ASR-633SI (R・L) U ☆ シルバー 本体のみ: ¥97,500</p> <p>ASR-633W (R・L) U ☆ ホワイト 本体のみ: ¥97,500</p> <p>ASR-633K (R・L) U ☆ ブラック 本体のみ: ¥97,500</p> <p>LED照明 常時換気 お手入れ簡単塗装</p> <p>○梁欠きに対応します。(同時給排は除く)</p> <p>別売品: 化粧パネル・金属扉板・L型ダクト (LD-15★)・電動排気シャッター (HDS150★)・電動ダンパー用出力線 (SRS100V★) ○単品販売は行っていません。</p>	 <p>加熱機器連動なし シルバー 富士工業製</p> <p>ADRタイプ</p> <p>2芯タイプ B16</p> <p>間口 90cm</p> <p>ADR-934SI (R・L) U ☆ シルバー 本体のみ: ¥109,500</p> <p>ADR-934W (R・L) U ☆ ホワイト 本体のみ: ¥109,500</p> <p>ADR-934K (R・L) U ☆ ブラック 本体のみ: ¥109,500</p> <p>間口 75cm</p> <p>ADR-734SI (R・L) U ☆ シルバー 本体のみ: ¥98,000</p> <p>ADR-734W (R・L) U ☆ ホワイト 本体のみ: ¥98,000</p> <p>ADR-734K (R・L) U ☆ ブラック 本体のみ: ¥98,000</p> <p>間口 60cm</p> <p>ADR-634SI (R・L) U ☆ シルバー 本体のみ: ¥87,000</p> <p>ADR-634W (R・L) U ☆ ホワイト 本体のみ: ¥87,000</p> <p>ADR-634K (R・L) U ☆ ブラック 本体のみ: ¥87,000</p> <p>LED照明 お手入れ簡単塗装</p> <p>○梁欠きに対応します。</p> <p>別売品: 化粧パネル・金属扉板・L型ダクト (LD-15★) ○単品販売は行っていません。</p>

主な特長のご紹介



運転音は図書館内並みの静かさ40dB以下。

オイルスマッシャー

吸い込まれた煙をファンの手前でキャッチし、油と空気に分離。フード内部への油の浸入を防ぎお掃除を簡単にします。

フィルターレス構造

面倒なスロットフィルター洗浄がいらぬフィルターレスのレンジフードです。

LED照明

消費電力が少なく寿命が長い LEDタイプの照明です。

なかまでフラット

フード内部も拭きやすさにこだわった凹凸のない形状でお手入れをしやすくしました。

ワンタッチ着脱ファン

ファン本体がワンタッチで取り外せるので、お手入れが簡単です。

風量おまかせ運転

レンジフードに搭載された温度センサーで調理状況を捉え、風量を自動で調整。省エネ運転を実現します。

DCモーター

動作制御を行い、消費電力を抑えて効率よく運転する直流モーターです。

常時換気

一日中、微弱運転で換気を行い室内にこもった湿気や汚れを排出します。

お手入れ簡単塗装

汚れが気になる場所に撥油性塗装や親水性塗装を施し、お手入れしやすくしています。

機器カラーを選択していただけます。

○機器により対応カラーが異なります。詳細は各表をご覧ください。



NBHシリーズ



加熱機器連動なし

シルバー
富士工業製

NBHシロッコファンタイプ

3芯タイプ B11

間口 90cm

NBH-9397SIU ☆	シルバー
¥113,000	
NBH-9397WU ☆	ホワイト
¥113,000	
NBH-9397KU ☆	ブラック
¥113,000	

間口 75cm

NBH-7397SIU ☆	シルバー
¥96,000	
NBH-7397WU ☆	ホワイト
¥96,000	
NBH-7397KU ☆	ブラック
¥96,000	

間口 60cm

NBH-6397SIU ☆	シルバー
¥84,000	
NBH-6397WU ☆	ホワイト
¥84,000	
NBH-6397KU ☆	ブラック
¥84,000	

LED照明

お手入れ簡単塗装
(スロットフィルターのみ)

付属品: 金属幕板
別売品: L型ダクト (LD-15★)
○単品販売は行っていません。

2芯タイプ B10

間口 90cm

NBH-9387SIU ☆	シルバー
¥109,500	
NBH-9387WU ☆	ホワイト
¥109,500	
NBH-9387KU ☆	ブラック
¥109,500	

間口 75cm

NBH-7387SIU ☆	シルバー
¥92,000	
NBH-7387WU ☆	ホワイト
¥92,000	
NBH-7387KU ☆	ブラック
¥92,000	

間口 60cm

NBH-6387SIU ☆	シルバー
¥80,500	
NBH-6387WU ☆	ホワイト
¥80,500	
NBH-6387KU ☆	ブラック
¥80,500	

LED照明

お手入れ簡単塗装
(スロットフィルターのみ)

付属品: 金属幕板
別売品: L型ダクト (LD-15★)
○単品販売は行っていません。

	3芯タイプ	2芯タイプ
レンジフード側プラグ		
ご家庭のレンジフード対応コンセント		

○現調時にコンセントを確認し、対応するレンジフードをご紹介します。

フロアユニット

トレーボード

シンプルなデザインと使いやすさを両立したトレーボードです。



収納内を一目で見渡せて、大型の調理道具もしまえる引出し収納

コンロ下、調理台下、シンク下の収納にはそれぞれの作業に関する物が、かがみずにサッと取り出せる内引出し付きなどのバリエーションもご用意。



音を抑えるダンパー付きレール



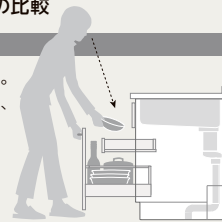
フロアキャビネットにはパタンという大きな音を軽減するダンパー付きのレール(ブルム社製プルモーション)を採用。調理中に勢いよく閉めてしまっても安心です。

○ダンパー無しタイプもお選びいただけます。

取り出しやすさと目線の比較

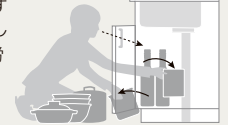
トレーボード収納

収納物を一目で確認。手前まで引き出せるから、奥のものも出し入れがスムーズ



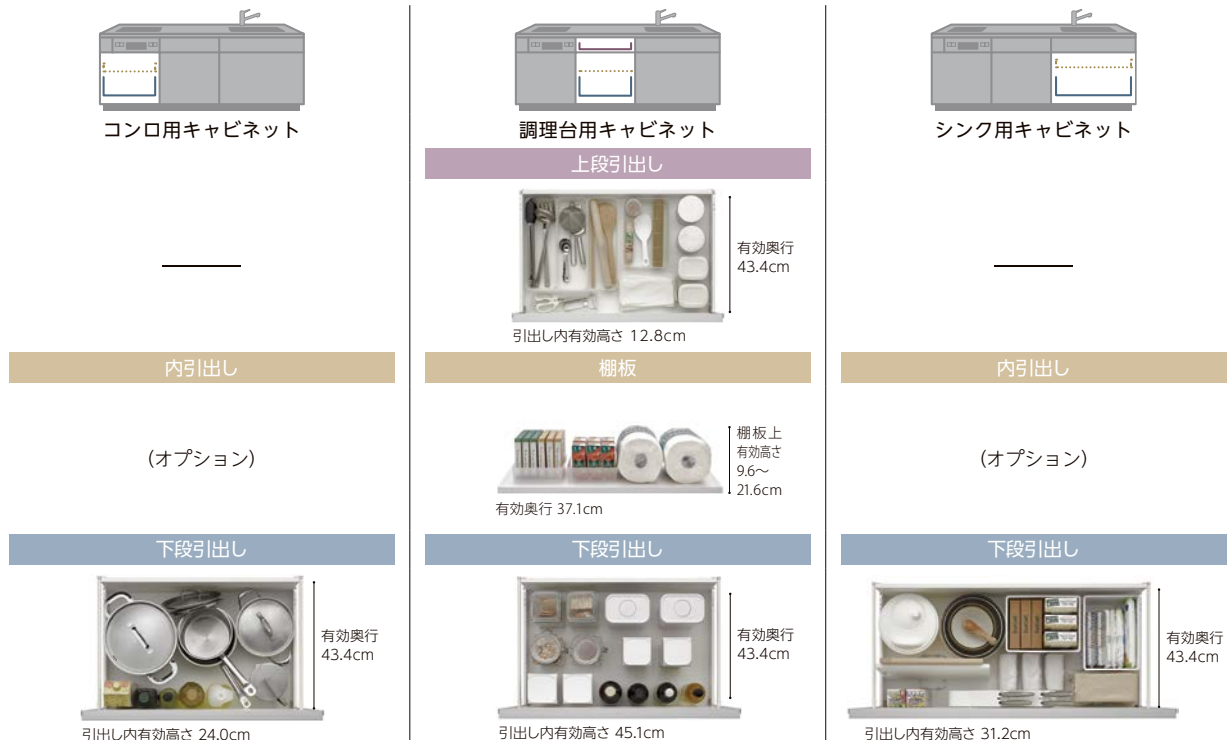
従来の開き扉

手前のもので奥のものが見づらく、取り出すには手前のもを出したり・しまったりー苦勞



収納例

- I型 間口255cm、奥行65cm、トレーボード(ローラーレール・ダンパー付)、ワークトップ高さ85cmの場合です。
- プランによって有効寸法は異なります。



- コンロ脇小引出しは、季節や加熱機器の使い方によって温度が上昇することがあります。調味料や食品はそれぞれに記載されている保存方法に従って収納してください。
- 食器洗い乾燥機上の引出しは温度が高くなるため食品や飲料類、ガスボンベなどは収納しないでください。
- 写真のシンク用キャビネットの引出しに収納しているまな板は、オプションのまな板スタンドに設置しています。詳細はP.41をご覧ください。
- 掲載している収納物はLIXIL商品ではありません。

スライドストッカー アシストポケット・シェルフ付

すっきりと、たっぷり、使いやすさと収納力が自慢です。



アシストポケット・シェルフの動画がご覧いただけます。



コンロ下のポケットには1kgまでの油やフライパンふたが、シェルフには約30cmのフライパンが収納できます。シンク下のポケットには、よく使うミニまな板も収納可能です。

○アシストポケットの奥行きは、キッチンの勝手(R/L)にかかわらず左側が大きくなります。

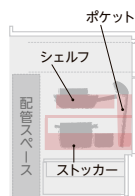
大容量のポケットとシェルフ



ポケットパーツは外して丸洗い

シェルフなしタイプもご用意

安心のチャイルドロック付き



よく使う道具が出し入れしやすい立体構造の収納です。ポケットにもシェルフにも、小ささまざまなものが収納できて、作業がますますはかどります。

ポケット

一番よく使う道具を立てて収納できる、取り出しやすい扉裏のポケット。包丁やラップ、1kgまでの油ボトルも入ります。

シェルフ

ポケットと連動して、引出しと一緒に出てくるシェルフ。よく使う道具に加え、容量収納。ホワイトでまとめたシンプルなフォルムで使い心地も快適です。

ストッカー

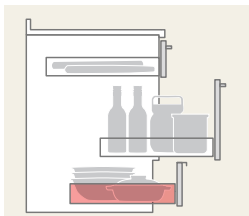
準備のはじめに取り出す大きな道具がしまえる、大容量収納。ホワイトでまとめたシンプルなフォルムで使い心地も快適です。

スライドストッカー (スライドストッカータイプ共通特長)

空間を有効活用できる、たっぷり収納のストッカー。



足元までしっかり収納



足元のけこみ部分まで収納スペースに活用。空間を上手に使ったストッカーです。

レールの種類を選択いただけます

ソフトモーションレールⅠ



引出しを滑らかに引き込む機構と、奥行きいっぱいまで引き出せる構造を採用した高品位なレールです。扉を勢よく閉めても、減速してスーッと静かに閉まります。(ブルム社製ブルモーション)

ローラーレールⅡ



軽く滑らかに開閉する、ローラータイプのスタンダードなレールです。

ローラーレール・ダンパー付Ⅲ




軽く滑らかに開閉する、ローラータイプのスタンダードなレールです。(ブルム社製ブルモーション)

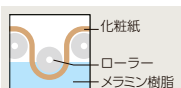
木製キャビネットにも耐久、耐熱、耐汚、耐摩耗性に優れた高品質素材を採用。

頑丈なパーティクルボードを、キズや汚れに強い素材「メラミン樹脂」でラミネートしています。

化粧板の構造



表裏面はメラミン樹脂を含浸させた化粧紙



熱圧成形により、強度が高く耐水性に優れた化粧板が完成します。

3層からなる木材チップをプレスした頑丈なパーティクルボード

●メラミン樹脂とは熱硬化性樹脂(プラスチック)です。表面硬度が非常に高く耐水性にも優れているため、皿や茶碗などの食器類にも多く使われています。

キッチンパーツに適した素材「メラミン樹脂」



お手入れがしやすい

表面のメラミン樹脂は汚れが付きにくいので、お手入れも簡単です。

キズが付きにくい

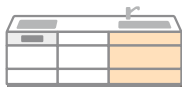
重たい鍋や調理道具などを引きずっても、メラミン樹脂の効果でキズ入りを抑えます。

健康への配慮

最高等級の低ホルムアルデヒド建材を使用しています。



フロアキャビネット一覧



シンク用キャビネット

○スライドストッカーとトレイボードタイプはフィラーなしが標準仕様です。(フィラー仕様もご用意しています。)

スライドストッカー



アシストポケット・シェルフ付

対応間口：105・90・75cm

奥行65cm

引出し仕様
T



アシストポケット付(シェルフなし)

対応間口：105・90・75cm

奥行65cm

引出し仕様
T



(ポケットなし)

対応間口：105・90・75cm

○包丁差し付

奥行65cm

引出し仕様
T
P
N



スライドストッカー用 開き扉

対応間口：90・75cm

○包丁差し付

奥行65cm

キッチンコンセント付 アシストポケット・シェルフ付

対応間口：105・90・75cm

奥行65cm

キッチンコンセント付 アシストポケット付(シェルフなし)

対応間口：105・90・75cm

奥行65cm

キッチンコンセント付 (ポケットなし)

対応間口：105・90・75cm

奥行65cm

トレイボード



1段引出し・ 内引出し付

対応間口：105・90・75cm

○包丁差し付

奥行65cm

引出し仕様
P



1段引出し (内引出しなし)

対応間口：105・90・75cm

○包丁差し付

奥行65cm

引出し仕様
P
N

開き扉



開き扉

対応間口：140・135・120・110・105・
90・75cm

○包丁差し付

奥行65cm

シンク用キャビネット 付属包丁差し



スライドストッカー/ トレイボード用



開き扉用

キッチンコンセント

シンクキャビネットには、コードの抜き差しも簡単な手元部分の2口コンセント付きのタイプもございます。

1500Wまで対応しているのので、さまざまな調理家電が安心して使えます。

○キッチンコンセントは奥行65cmキャビネットのスライドストッカーのみとなります。



コードが隣の引出しや食器洗い乾燥機に挟まってしまうようにはかけておくことができます。

シンクやカウンターから水が垂れてしまってもコンセント部分にはかかりにくい仕様です。



シルバー



ブラック



シャインニッケル

「トレーボード・開き扉タイプ」のキャビネットは「スライドストッカータイプ」と組み合わせることができません。
 (「スライドストッカータイプ」のキャビネットと開き扉を組み合わせる場合はスライドストッカー用開き扉をご使用ください。)

○写真の扉カラーはグループ2・パールホワイトです。

○スライドストッカータイプはフィラー付が標準仕様です。(フィラーなしもご用意しています。)



コンロ用キャビネット

スライドストッカー

トレーボード



アシストポケット・
シェルフ付

引出し仕様
T

対応間口：105・90・75cm

奥行65cm



アシストポケット付
(シェルフなし)

引出し仕様
T

対応間口：105・90・75cm

奥行65cm



(ポケットなし)

引出し仕様
T
P
N

対応間口：105・90・75・60cm

奥行65cm



1段引出し・
内引出し付

引出し仕様
P

対応間口：105・90・75・60cm

奥行65cm

トレーボード



1段引出し
(内引出しなし)

引出し仕様
P
N

対応間口：105・90・75・60cm

奥行65cm

開き扉



○写真は3段引出し
タイプです。

開き扉・3段引出し

引出し仕様
M

対応間口：135・120・105cm

開き扉

対応間口：90・75・60cm

奥行65cm

引出しの仕様について

キャビネットにより選択できる引出しの仕様(レールと底板の組み合わせ)が異なります。一覧表では「記号」で対応する引出しの仕様を表記しています。選択する際は下表をご覧ください。

レールと底板の組み合わせ記号

レールの種類	底板のタイプ	
	メラミン 底板	樹脂 引出し
ソフトモーションレール	T	—
ローラーレールダンパー付	P	—
ローラーレール	N	M

コンロ脇小引出しについて

コンロ脇の小引出しは2色から任意にお選びいただけます。

オプション

ローラーレール・ ダンパー付き



ローラーレールはダンパー付きのタイプもお選びいただけます。調理中に勢よく閉めてしまっても、ボタンという大きな音を軽減します。



調理台用キャビネット

スライドストッカー



3段引出し

引出し仕様
T
P
N

対応間口：90・80・75・
60・45・35・30cm

○間口35cmは奥行65cmのみ。

奥行65cm



スライドバスケット

引出し仕様
P
N

対応間口：15cm

奥行65cm



スライドストッカー用
開き扉 棚板なし

対応間口：15cm

○設置位置がキッチン端部でオープンとなる場合は、別途、側板フィラーが必要となります。

奥行65cm

トレーボード・開き扉



3段引出し

引出し仕様
P
N
M

対応間口：90・80・75・60・45・
35・30cm

○引出し仕様Mは間口45・30cmのみ。

奥行65cm



2段引出し・棚板付

引出し仕様
P
N

対応間口：90・80・75・
60・45・35・30cm

奥行65cm



スライドバスケット

対応間口：15cm

奥行65cm



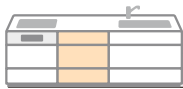
開き扉

対応間口：45・30・15cm

○間口15cmは棚板が付きません。

奥行65cm

フロアキャビネット一覧



食器洗い乾燥機用キャビネット

○食器洗い乾燥機下の引出しは、温度が高くなるため食品や飲料類、ガスボンベの収納はできません。

スライドストッカー



3段引出し 浅型用
(ロング扉)

対応間口：90・80・75cm
奥行65cm

引出し仕様
T
P
N



3段引出し 浅型用

対応間口：90・80・75cm
奥行65cm

引出し仕様
T
P
N



深型用

対応間口：45cm
奥行65cm

引出し仕様
T
P
N



浅型用 (ロング扉)

対応間口：45cm
奥行65cm

引出し仕様
T
P
N

スライドストッカー



浅型用

対応間口：45cm
奥行65cm

引出し仕様
T
P
N



上段引出し 浅型用

対応間口：45cm
奥行65cm

引出し仕様
T

○下段は引出しではありません。

トレーボード・開き扉



上段引出し 浅型用

対応間口：45cm
奥行65cm

引出し仕様
P
N



引出しなし 深型用

対応間口：45cm
奥行65cm



下段引出し 浅型用

対応間口：45cm
奥行65cm

引出し仕様
P
N



後付け対応キャビネット

対応間口：45cm
奥行65cm

引出し仕様
P
N

引出しを外してできた空間に、ビルトイン型の食器洗い乾燥機をそのまま設置できます。



オプション

引出しの仕様について

キャビネットにより選択できる引出しの仕様(レールと底板の組み合わせ)が異なります。一覧表では「記号」で対応する引出しの仕様を表記しています。選択する際は下表をご覧ください。

■レールと底板の組み合わせ記号

レールの種類	底板のタイプ	
	メラミン底板	樹脂引出し
ソフトモーションレール	T	—
ローラーレールダンパー付	P	—
ローラーレール	N	M

ローラーレール・ダンパー付き



ローラーレールはダンパー付きのタイプも選べいただけます。調理中に勢いよく閉めてしまっても、パタンという大きな音を軽減します。

「トレーボード・開き扉タイプ」のキャビネットは「スライドストッカータイプ」と組み合わせることができません。
 (「スライドストッカータイプ」のキャビネットと開き扉を組み合わせる場合はスライドストッカー用開き扉をご使用ください。)

ハンディボックス



ワークトップの作業スペースをふさがずに、よく使う調味料や小物を整理できます。

作業しながらサッと手が届くハンディゾーンに調味料やキッチンペーパー、ふきんなどを収納。調理家電が便利に使えるコンセント付きです。

BSPK65 (R・L) ★ ¥39,000

間口：65cm

付属品：ハンガーバー・ペーパーホルダー・コンセント



BSPK35 (R・L) ★

¥31,000

間口：35cm

付属品：ハンガーバー・コンセント

○ペーパーホルダーは付属しません。

オプション

タオルクリップ



タオルを掛けられるクリップを設置できます。

TCP-50 ★

¥5,000

○グループ2の扉には設置できません。

タオルクリップ (スリム取手用)

TCP50SLR ★

¥5,000

フロア収納サポート



トレー

●3段引出しの上段にぴったり納まるトレーです。

ソフトモーションレール用(引出し[T])
引出し奥行き45cm用

間口90~60cm用
●仕切り板付

間口45cm用

間口35cm用

間口30cm用

TATKS045HD ★
¥9,000

TATK045HD ★
¥6,300

TATR035HD ★
¥6,300

TATK030HD ★
¥5,800

ローラーレール用
(メラミン底板引出し[P])

BUTRS45KD ★
¥7,400

BUTR45KD ★
¥6,300

BUTR30KD ★
¥6,100

ローラーレール用
(樹脂引出し[M])

M1TR045HD ★
¥7,400

M1TR030HD ★
¥6,900

食器洗い乾燥機用
上段引出し用

MTATR045HD ★
¥6,900

○トレーの形状やサイズは、引出しの種類や間口によって異なります。

収納サポートパーツ



ギャラリバー

ブロック
ディバイダー

ギャラリバー

背の高いものの整理に便利。調味料ボトルなどの転倒も防止します。

ブロックディバイダー/スライドストッカー用 テンションディバイダー

引出し内を仕切って、取り出しやすく。鍋などを縦にしたりと、スペースを高密度に活用できるので収納量もアップします。



テンション
ディバイダー-L


テンション
ディバイダー-M



サイド
フェンス

スライドストッカー用サイドフェンス

背の高いものの転倒を防止します。中・下段の引出し側面に設置可能です。



まな板
スタンド

まな板スタンド

引出し内にまな板を立てて収納できます。大きめのまな板もしっかり支えます。

引出し種類	ギャラリバー	ブロック ディバイダー	テンション ディバイダー	サイドフェンス	まな板スタンド
ソフトモーションレール (引出し[T])	○※1	○※1	○※2	○	○
ローラーレール (引出し[P])	○	-	-	-	○
ローラーレール (引出し[M])	-	-	-	-	○

※1 アシストポケット付タイプの中段引出しにはギャラリバー、ブロックディバイダーは設置できません。

※2 テンションディバイダーは奥行65cmの下段引出し専用です。

ウォールユニット

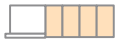
オートダウンウォール・収納タイプ

スイッチ操作で自動昇降。上段も普段使いに。



調理中でも操作ラクラク

スイッチひとつで棚が垂直に昇降します。調味料などが目の高さで出し入れでき、調理中も下ろしたまま使えて便利です。



ウォールキャビネット一覧



開き扉

奥行37.5cm系

高さ：70・60・50cm
対応間口：90・80・75・60・45
35・30・25・15cm

開き扉 梁欠き対応用

高さ：70・60・50cm
対応間口：90・80・75・60・45・
30cm

- レンジフード脇に設置の場合は不燃仕様をご使用ください。
- 扉に取手は付きません。



開き扉

奥行37.5cm系

側面不燃仕様
高さ：70・60・50cm
対応間口：90・75・60・45・30cm

開き扉 側面・底面不燃仕様

高さ：70・60・50cm
対応間口：45・35・30・25・15cm

- キッチンプランでは間口にに応じて適切な仕様が設定されています。
- 扉に取手は付きません。

クイックパレット・シングルタイプ

必要なときだけ、下ろして使える便利な仮置棚。



調理スペースが広く使えます

仕上げに使う食材や、よく使う道具はパレットに仮置き。調理スペースに余裕ができるので、効率よく作業ができます。

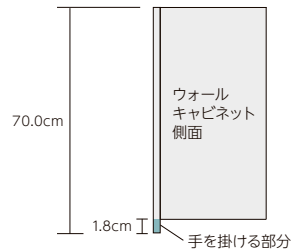


クイックパレット
シングルタイプの
動画をご覧いただけ
ます。

「ウォールユニットの手掛け構造」
キッチンのウォールキャビネットは取
手のないシンプルなデザイン。



高さ70cmの場合



開き扉 照明スペース付

奥行37.5cm系

高さ：70・60cm
対応間口：90・75cm

- 照明は付属しません。
- 各種側面を不燃処理したタイプが選択できます。
- 扉に取手は付きません。



クイックパレット・シングルタイプ付

高さ：70・60cm
対応間口：90・75cm

クイックパレット・シングルタイプ付 側面不燃仕様

高さ：70・60cm
対応間口：90・75cm

- 水切りにも使えるワイヤー製。使わない時はキャビネットの下に隠せます。
- 扉に取手は付きません。

最大
積載重量
10kg

奥行37.5cm系

最大積載重量
10kg

下降寸法
44cm

約127.5cm

- キッチンセット高さ235cm、ウォールキャビネット高さ70cmの場合。



最大
積載重量
15kg

下降寸法
44.4cm

収納物の落下を
防ぐガード付

奥行37.5cm系

ダウンウォール付 (照明なし)

高さ：70cm
対応間口：90・75cm



ダウンウォールの
動画をご覧いただけ
ます。

- ラックが、パネの力でラクに昇降。目の高さまで下ろして使用できます。
- 各種側面を不燃処理したタイプが選択できます。
- 扉に取手は付きません。



最大
積載重量
25kg

スイッチ部

奥行37.5cm系



最大
積載重量
25kg

スイッチ部

奥行37.5cm系

最大積載重量
25kg

下降寸法
44cm

約125cm

- キッチンセット高さ235cmの場合。

オートダウンウォール・食器乾燥庫タイプ*

高さ：70cm
対応間口：90cm
照明：LED 10W
○扉面材は樹脂製です。



- スイッチ操作で棚が昇降する電動式。普段使いのウォールキャビネットです。
- 下降時にキャビネットと接触する恐れがありますので、キャビネットの下に背の高いものは置かないでください。
- 乾燥庫タイプの乾燥性能は食器類を基準に設定されています。庫内すべてを乾かす機能は有していません。
- オートダウンウォールのインナーキャビネット停止位置と、食器乾燥庫タイプの扉の開き角度は、個体および収納状態により若干異なりますので、ご理解のうえ、ご検討ください。

オートダウンウォール・収納タイプ

高さ：70cm
対応間口：90・75cm
照明：LED 8W

オートダウンウォール・側面不燃仕様

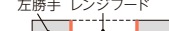
高さ：70cm
対応間口：90・75cm
照明：LED 8W

「不燃仕様の左右勝手について」

側面不燃仕様は、右勝手の場合は左側面（左勝手の場合は右側面）に不燃処理をしているウォールキャビネットです。レンジフードの右側に設置するときは右勝手、左側に設置するときは左勝手を選択してください。側面・底面不燃仕様は、底面も不燃処理がされています。

側面不燃仕様

左勝手 レンジフード 右勝手



※ 不燃処理

側面・底面不燃仕様

左勝手 レンジフード 右勝手



※ 不燃処理

- 間口90・75・60cmは両開きとなり、不燃仕様は側面不燃仕様のみとなります。

扉キャッチ機構



揺れを感じると、ストッパーが下りて扉をロック。収納物の落下や飛出しを防ぐ安心機能です。収納物が収まると自動的にロックを解除します。

○キャビネットの設置状態、収納物、振動の状況などにより、性能を十分に発揮しない場合がございます。

○オートダウンウォールには取り付けできません。

取付部材 (天井フィラー/エンドパネル)



天井とのすき間やキャビネットの側面を美しく仕上げる部材です。扉カラーをご用意。

ウォールキャビネットを選ぶポイント

キッチン前に窓。そんな場合でも、窓の大きさや収納量を考慮し、高さの違うキャビネットを選択できます。窓を大きく取りたいときは高さ60cm・50cm、収納量を優先したいときは高さ70cmを選択してください。



- 標準プランでは高さ70cmをおすすめしています。
- 躯体条件や使用する窓の規格などにより、設置可能な窓の大きさは異なります。事前にご確認ください。
- キャビネット寸法は外形寸法になります。

システムライト ウォールキャビネットの下に取り付けて、調理する手元を明るく照らします。



LED タイプ

間口: 86.5cm × 奥行 5.9cm
照明: LED 7.5W

KL-S90L1★

¥29,000

昼白色

○間口90cmの水切棚(NSR-90-2/1)の取付アームの間には設置できません。



間口: 56.5cm × 奥行 5.9cm
照明: LED 7.5W

KL-S56L1★

¥28,000

昼白色

○間口60cmの水切棚(NSR-60-2/1)の取付アームの間には設置できません。



間口: 35cm × 奥行 5.9cm
照明: LED 5W

KL-S35L1★

¥27,000

昼白色

アイレベル収納 よく使う小物を調理しながらすぐ手が届く場所に整理できるアイレベル収納、仮置きや水切りに便利な水切棚などが選択できます。

アイレベルアクセサリ



設置例



○窓前設置可能

ラップホルダー

IZRL30★

¥9,000

W26×H29.3cm



○窓前設置可能

○ペーパー収納サイズW25.3cm

ペーパーホルダー

IZRP30★

¥9,000

W27.5×H23.7cm



スパイスラック

IZRS30★

¥13,000

W26×H33cm



棚

IZRT30★

¥16,000

W26×H39.9cm



アイレベルレール (ウォールキャビネット下用)

間口: 180・120cm

IZSA180★

¥13,000

IZSA120★

¥10,000

○アイレベルアクセサリの設置には、アイレベルレールが必要です。



○窓前設置可能

タオルハンガー

IZRF15★

¥8,000

W14.5×H21.3cm



○窓前設置可能

フック

IZRH2S★

¥2,000

S型フック2コ×2組



コンセント

IZRE10★

¥4,000

○2口1,200Wまで。

○固定式でスライドできません。

レードルハンガー



間口: 90・60・45cm

IRHS-90★

¥7,000

IRHS-60★

¥6,500

IRHS-45★

¥5,900

水切棚 サンラック



2段

間口: 120・105・90・60cm

NSR-120-2★

¥20,000

NSR-60-2★

¥14,000

ふきん掛け、フック3コ付



1段

間口: 120・105・90・60cm

NSR-120-1★

¥11,000

NSR-60-1★

¥8,000

ふきん掛け、フック3コ付

周辺収納

キャビネットを自在に組み合わせて、住まいと暮らしにフィットする収納をつくれます。



キッチンと同じカラーを選択できます。

収納ユニットはキッチンと同色扉をご用意。同色の木目柄で統一すれば、家具のような空間演出が可能です。



カウンタートップも統一

収納カウンターもスリムデザインで統一できるので、空間が美しくまとまります。



ストックもたっぷり収納

ストック食材もたっぷり収納でき、きれいに整理できるので買い置きに便利です。

パーツを組み合わせてつくる、システム収納

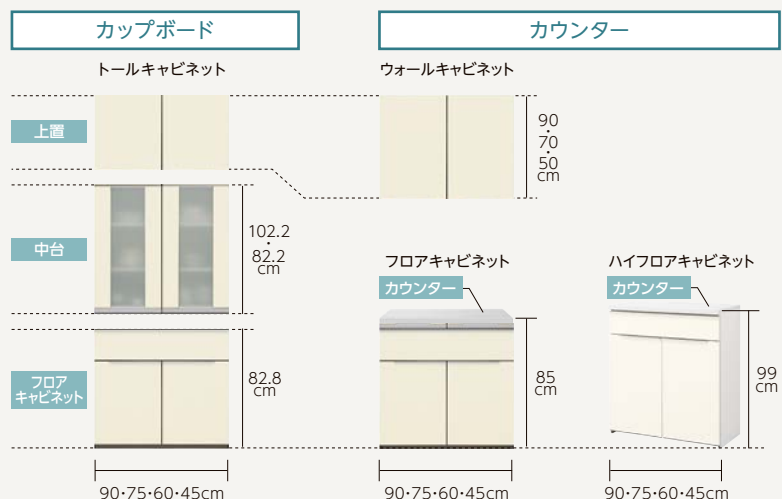
豊富な種類やサイズのキャビネット等を組み合わせることで、設置スペースの広さや高さに合わせて機能的な収納をつくることができます。

●フロアキャビネットの機能例



家電収納 4段引出し 開き扉 マルチスペース

- 間口、奥行、高さなどの各サイズは、キャビネットの種類によって対応できない場合がございます。詳細はP.46,P.47をご覧ください。
- 家電収納タイプのキャビネットは、トールキャビネットでの組み合わせはできません。
- カウンターの間口は271.5~45cmとなります。



スライディングドアストッカー

食器やストック食材をたっぷりしまえる、スライド扉の多目的収納。

取り出しやすいスライド式の扉

上から下までひと目で見渡せるので、欲しいものがすぐ取り出せます。スツと静かに閉まるスライディングドア採用。

開けた扉がジャマにならないスライド式。

開き扉の場合

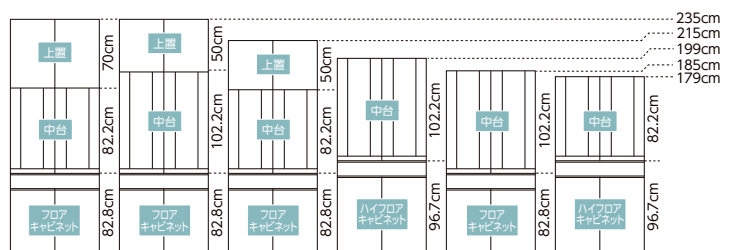


梁がある場所や天井高のとれない場所に適したタイプもご用意。

カップボード

上置、中台、好きなフロアキャビネットを組み合わせてご使用いただけます。

●カップボードは6種類から選択していただけます



使い勝手に合わせて選択できる

フロアキャビネットは、スライドストッカータイプやダストワゴンが納まるマルチスペースタイプなど、お好みのタイプを選択できます。

- 家電収納はカップボードの組み合わせはできません。

フロアキャビネット

ハイフロアキャビネット

家電収納 蒸気排出ユニット用

家電を1カ所にまとめてキッチンすっきり。自動で蒸気を排出する機能付きです。



- フロアキャビネット 高さ85cm
- ハイフロアキャビネット 高さ99cm



便利な蒸気排出ユニット

家電製品の電流を検知して、自動で運転を開始し蒸気を排出。収納したままで炊飯や湯沸かしができます。



家電が使いやすい トレーボード付き

炊飯器やポットのフタを開ける際は、トレーボードを手前に引き出して作業できます。



キャビネット内に コンセント

家電のコードが気にならないよう、キャビネット内にコンセントを設置しました。

家電収納 蒸気排出ユニットに関するご注意



- コンセントは炊飯器用コンセントが1,480Wまで、2口コンセントは2口合計1,480Wまでとなります。これを超えた場合、発熱により火災の原因となります。
- 収納して使用できる家電製品は「炊飯器」「電気ポット」「コーヒーマーカー」のみです。大きさについては、事前にご確認ください。

マルチスペース扉付タイプ

大きなものの収納に便利なスペース。扉が付いているので、すっきり隠せます。



- ハイフロアキャビネット 高さ99cm



扉を閉めて、 きれいなキッチン

ダストボックスや大きなストック品の収納に便利なスペース。収納がリビング側を向いていても、扉付きだからきれいに隠せます。

- ハイフロアキャビネット 高さ99cm



オープンタイプも ご用意

空間をフリーに活用できるオープンタイプ。箱入りのストック品などを置くスペースとしてご利用ください。

- フロアキャビネット 高さ85cm
- ハイフロアキャビネット 高さ99cm

フロアキャビネット、ハイフロアキャビネットの引出しは2タイプから選択できます。

引出し①(ソフトモーションレール)

引出しを滑らかに引き込む機構と奥行きいっぱいまで引き出せるフルエクステンション構造を採用した高品位仕様です。

引出し②(ローラーレール)

軽く滑らかに開閉するローラータイプのレールを採用した標準的な仕様です。




カウンター

しっとりとした質感と優しい色調が魅力の人造大理石と、お手入れしやすいメラミンコートの2タイプから選択できます。

人造大理石カウンター


グループ2



シルフィーグレー ZLE



シルフィーベージュ ZLV



ソルティホワイト ZDW

メラミンカウンター

グループ1



ベーシックホワイト ZQW



フレックホワイト WN



人造大理石カウンターもご用意

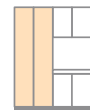
グループ2をお選びいただいた場合はスリムデザインとなります。



片面用：奥行45cm 両面用：奥行48.5cm 片面・両面用共通 対応間口：45～271.5cm

○カウンター上で家電製品をご使用になる場合、放熱スペースの確保が必要です。お使いになる各家電製品で定められている離隔距離にご確認ください。また、大量の蒸気が発生する家電製品(炊飯器・電気ポットなど)をご使用になる場合は、カウンターと吊戸棚の離隔距離を80cm以上確保してください。

○カウンター上部で家電製品をご使用になる場合は、カウンター上面から高さ約30cmの範囲に、別途コンセントを設置することをおすすめします。なお、コンセントの詳細は電気工事業者さまにご相談願います。



ツールキャビネット



スライディングドアストックカー 奥行45cm系

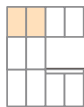
対応間口：120・105・90cm

高さ：235・215cm

○扉面材は樹脂製です。

○写真は高さ235cm

周辺収納一覧



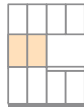
カップボード上置



開き扉 奥行45cm系
プッシュオープンタイプ
 対応間口: 90・75・60・45cm
 高さ: 70・50cm
 ○扉に取手が付きません。



開き扉 奥行45cm系
(取手付)
 対応間口: 90・75・60・45cm
 高さ: 70・50cm
 ○扉に取手が付きます。



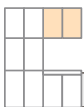
中台



シースルー 奥行45cm系
開き扉
 対応間口: 90・75・60・45cm
 総高さ: 235・215・199・185cm
 ○扉面材は樹脂製です。
 ○家電収納との組み合わせはできません。



開き扉 奥行45cm系
(扉面材)
 対応間口: 90・75・60・45cm
 総高さ: 235・215・199・185cm
 ○家電収納との組み合わせはできません。



ウォールキャビネット



シースルー 奥行45cm系
開き扉
 対応間口: 90・75・60・45cm
 高さ: 90cm

天吊 開き扉 奥行45cm系
両面タイプ
 対応間口: 90・75・60・45cm
 高さ: 90cm
 ○扉面材は樹脂製です。
 ●両面使いのシースルー扉仕様です。

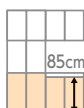


開き扉 奥行45cm系
(取手レス)
 対応間口: 90・75・60・45cm
 高さ: 70・50cm



冷蔵庫上部用 奥行65cm系
開き扉
プッシュオープンタイプ
 対応間口: 75・60cm
 高さ: 50cm
 ○扉に取手が付きません。

冷蔵庫上部用 奥行65cm系
開き扉(取手付)
 対応間口: 75・60cm
 高さ: 50cm
 ○扉に取手が付きます。



フロアキャビネット(カウンター高さ85cm用 / カップボード用)



開き扉 奥行45cm系
 対応間口: 90・75・60・45・30cm



1段引出し付 奥行45cm系
開き扉
 対応間口: 105・90・75・60・45・30cm



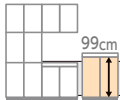
マルチスペース 奥行45cm系
 対応間口: 90・75・60cm



スライドストッカー 奥行45cm系
3段引出し
 対応間口: 90・75・60・45・30cm



家電収納 奥行45cm系
下段 引出しタイプ
送風式蒸気排出ユニット用
 対応間口: 90・75・60cm
 ●コンセントは蒸気排出ユニットに内蔵。
 ●蒸気排出ユニットなしのタイプ(2口コンセント付 各々1,480Wまで)も選択できます。



ハイフロアキャビネット(カウンター高さ99cm用)



**1 段引出し付
開き扉** 奥行45cm系
対応間口：90・75・60・45・30cm



マルチスペース 奥行45cm系
対応間口：90・75・60cm



**マルチスペース
扉付タイプ** 奥行45cm系
対応間口：90・75・60cm



**スライドストッカー
4 段引出し** 奥行45cm系
対応間口：90・75・60・45・30cm

ハイフロアキャビネット(カウンター高さ99cm用)



**家電収納
オープンタイプ** 奥行45cm系
送風式蒸気排出ユニット用
対応間口：90・75・60cm
●コンセントは蒸気排出ユニットに内蔵。
●蒸気排出ユニットなしのタイプ(2口コンセント付 各々1,480W まで)も選択できます。



**家電収納
開き扉タイプ** 奥行45cm系
送風式蒸気排出ユニット用
対応間口：90・75・60cm
●コンセントは蒸気排出ユニットに内蔵。
●蒸気排出ユニットなしのタイプ(2口コンセント付 各々1,480W まで)も選択できます。

収納ユニットサポート

トレー

	間口 90~60cm用 ●仕切り板付き	間口 45cm用	間口 30cm用
ソフト モーション レール用 (引出し口)	TCTKS45HD★ ¥9,000	TCTK45HD★ ¥6,300	TCTK30HD★ ¥5,800

オプション

ダストワゴン

○ワゴンはキャスター付きです。床材は耐摩耗性・耐キャスター性に優れたものをご使用ください。
○ご使用の環境によっては、床材にキズが付く場合がございます。市販の保護マットの併用をおすすめします。



家電収納用(標準タイプ)

間口90cm用 ダストボックス小3個、ゴミ袋ストッパー付
間口75cm用 ダストボックス小2個、ゴミ袋ストッパー付
間口60cm用 ダストボックス小2個



家電収納用ダストワゴン(大型ボックスタイプ)

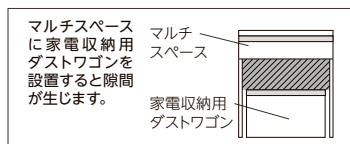
間口90cm用 ダストボックス大1個、ダストボックス小1個、ゴミ袋ストッパー付
間口75cm用 ダストボックス大1個、ゴミ袋ストッパー付
間口60cm用 ダストボックス大1個、ゴミ袋ストッパー付



**ダストワゴン
WDP045K**



**ダストボックス(18.2L)
WDB020**



●分別式のダストボックスの横には、資源ゴミの整理に便利なゴミ袋ストッパー付き*です。

*標準タイプ間口60cmにはゴミ袋ストッパーは付きません。

○ダストボックス小の容量は18.2L、ダストボックス大の容量は34.6Lです。

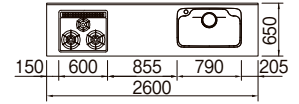
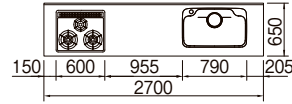
○ダストワゴンに付くパネルの取手は、選択した取手デザインにかかわらず「ライン取手」になります。

キッチンプラン図

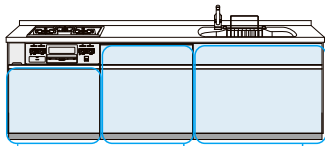
壁付 I 型 奥行 65cm

間口 270cm

間口 260cm



トレーボードプラン

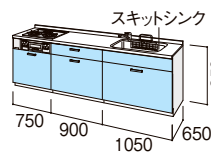
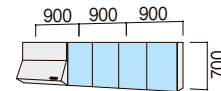


コンロ用キャビネット
トレーボード

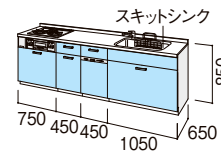
調理台用キャビネット
トレーボード

シンク用キャビネット
トレーボード

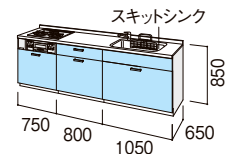
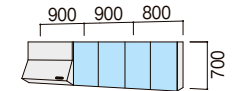
食器洗い乾燥機なし



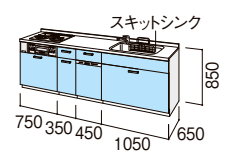
食器洗い乾燥機付



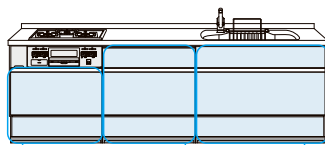
食器洗い乾燥機なし



食器洗い乾燥機付



スライドストックカープラン

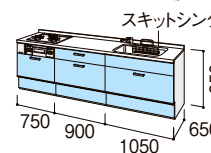
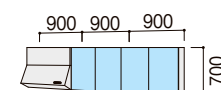


コンロ用キャビネット
選択可能
・アシストポケット
・スライドストックカー

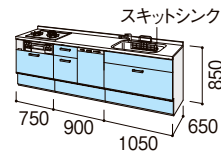
調理台用キャビネット
スライドストックカー
3段引出し

シンク用キャビネット
選択可能
・アシストポケット
・スライドストックカー

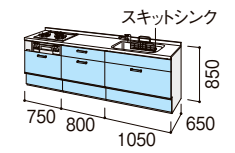
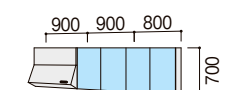
食器洗い乾燥機なし



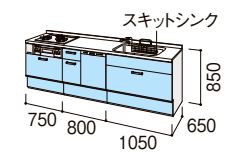
食器洗い乾燥機付



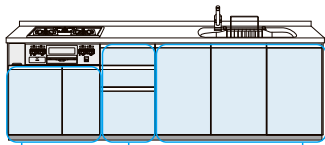
食器洗い乾燥機なし



食器洗い乾燥機付



開き扉プラン

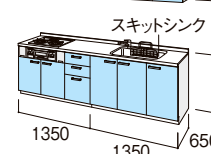
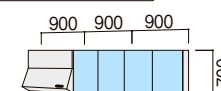


コンロ用キャビネット
開き扉

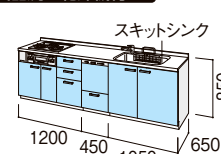
調理台用キャビネット
3段引出し

シンク用キャビネット
開き扉

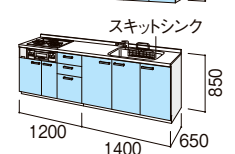
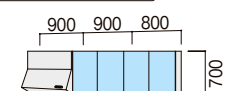
食器洗い乾燥機なし



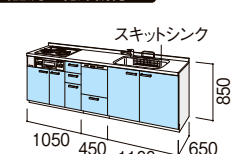
食器洗い乾燥機付



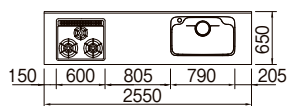
食器洗い乾燥機なし



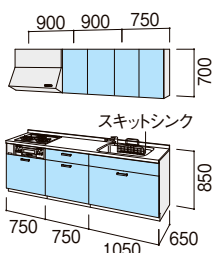
食器洗い乾燥機付



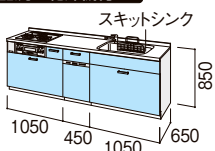
間口 255cm



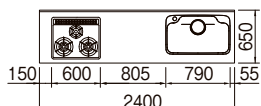
食器洗い乾燥機なし



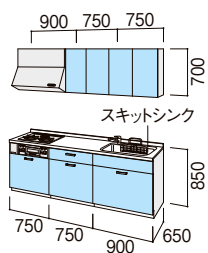
食器洗い乾燥機付



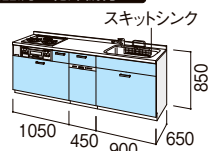
間口 240cm



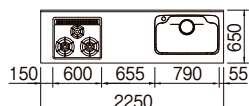
食器洗い乾燥機なし



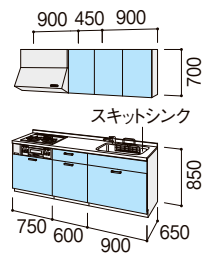
食器洗い乾燥機付



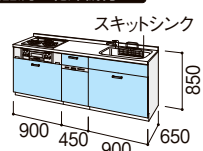
間口 225cm




食器洗い乾燥機なし



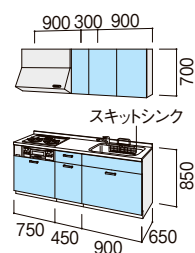
食器洗い乾燥機付



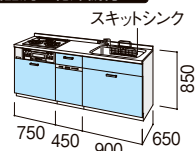
間口 210cm



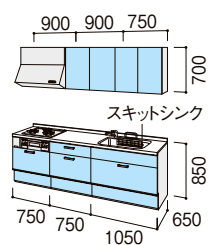
食器洗い乾燥機なし



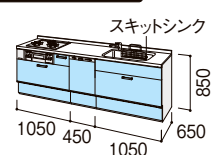
食器洗い乾燥機付



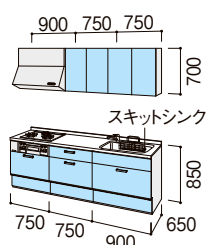
食器洗い乾燥機なし



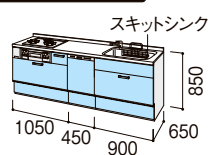
食器洗い乾燥機付



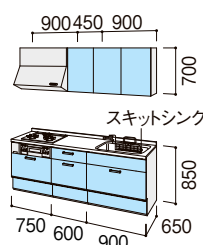
食器洗い乾燥機なし



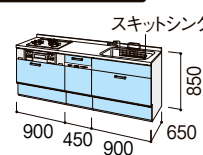
食器洗い乾燥機付



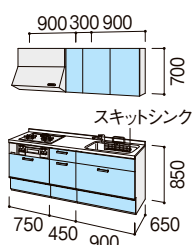
食器洗い乾燥機なし



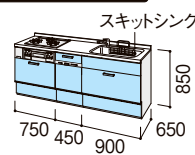
食器洗い乾燥機付



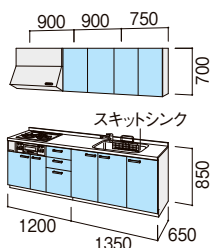
食器洗い乾燥機なし



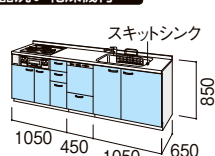
食器洗い乾燥機付



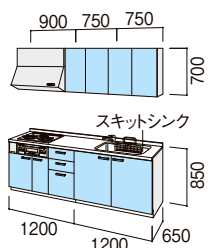
食器洗い乾燥機なし



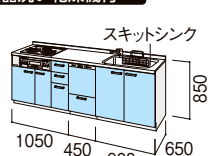
食器洗い乾燥機付



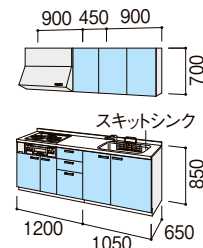
食器洗い乾燥機なし



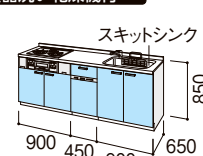
食器洗い乾燥機付



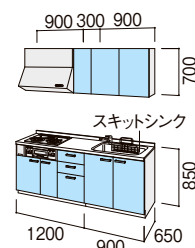
食器洗い乾燥機なし



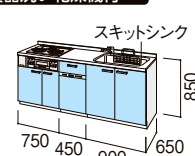
食器洗い乾燥機付



食器洗い乾燥機なし



食器洗い乾燥機付



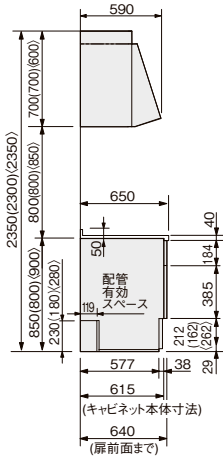
巻末資料

- 記載の寸法は呼び寸法です。実際の寸法と若干異なる場合がございます。
(扉前面までの寸法は、扉の厚みを20mm、バックインの厚みを5mmとして記載しています。実際の扉の厚みは、15mmとなります。)
- ワークトップ高さは、ワークトップの材質等により記載寸法と異なる場合がございます。
- バックガード上部に窓枠や建築カウンター等を設置する場合は、クリアランスを5mm以上確保してください。

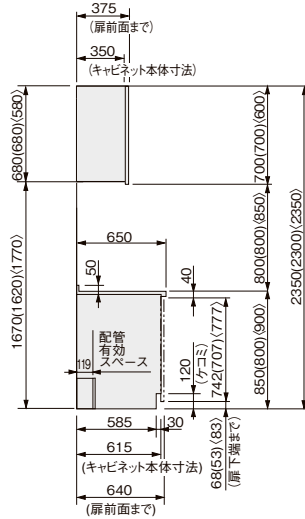
モジュール

キッチン

レンジフード高さ対応
+スライドストッカーキャビネット



ウォールキャビネット設置例
+開き扉キャビネット



○()内寸法は、キッチン高さ80cmの場合、()内はキッチン高さ90cmの場合です。

■キッチン設置時の床の耐荷重について

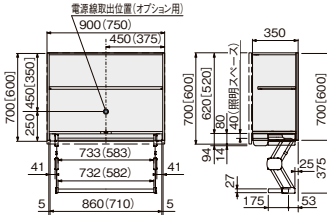
キッチンを設置する場合、床がキッチンの重量に耐えられる材質・構造であるかを必ず事前に確認してください。床の強度が弱いと、床・躯体が洗み、さまざまな不具合の原因となります。(表の重量は目安になります。)

壁付I型レイアウトの場合 床耐荷重：480kg/m ²		大型収納など 床耐荷重：1,200kg/m ²	
間口	重量	間口	重量
300cm	830kg	300cm	1,580kg
270cm	750kg	270cm	1,420kg
255cm	710kg	240cm	1,260kg
240cm	670kg	210cm	1,110kg
210cm	580kg	180cm	950kg

ウォールキャビネット

クイックパレット・シングルタイプ付

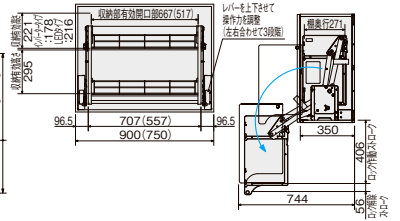
最大積載重量：10kg



○()内寸法は、間口75cmの場合、
[]内は高さ60cmの場合です。

ダウンウォール

最大積載重量：15kg

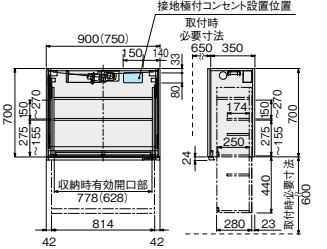


○寸法はクイックポケット、クイックパレットがない間口90cmの場合。()内寸法は間口75cmの場合です。

オートダウンウォール

収納タイプ・不燃仕様

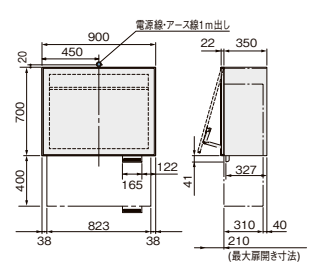
最大積載重量：25kg



○()内寸法は間口75cmの場合です。

食器乾燥庫タイプ

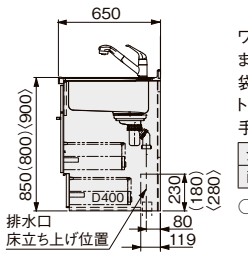
最大積載重量：25kg



フロアキャビネット

シンク用キャビネット側面図

各シンク共通



○()内寸法は、キッチン高さ80cmの場合、
()内寸法はキッチン高さ90cmの場合です。

ワークトップに付属している排水部品は、袋ナットまでとなっています。袋ナットより先は別売のジャバラホース排水セットまたは直管配管排水セットを使用するか、別途手配してください。

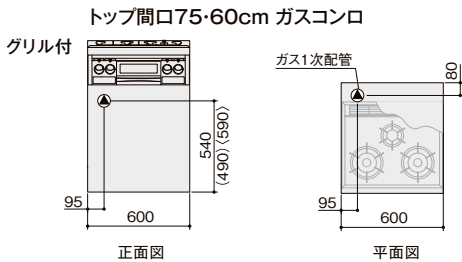
ジャバラホース排水セット	HJHSET2NU
直管配管排水セット	HJHSET1NU

○ジャバラホース排水セットはホースの内面を平滑に仕上げたタイプです。住宅品質確保法に基づく住宅性能評価の維持管理対策等級(専用配管)には該当しません。

名称	ジャバラホース排水セット	直管配管排水セット
品番	HJHSET2NU	HTHSET1NU(排水芯ずれ対応用)
価格	¥1,000	¥3,000
備考	<ul style="list-style-type: none"> ジャバラホース 可動円盤 防臭キャップ <p>ホース内面を平滑に仕上げたタイプですが、住宅品質確保法に基づく住宅性能評価の維持管理対策等級(専用配管)には該当しません。</p>	<p>現場の直管配管とシンク側接続部の位置がずれている時に使用します。対応範囲は半径50mm以内です。</p>

コンロ用キャビネット配管図

○()内寸法は、キッチン高さ80cmの場合、
()内寸法はキッチン高さ90cmの場合です。

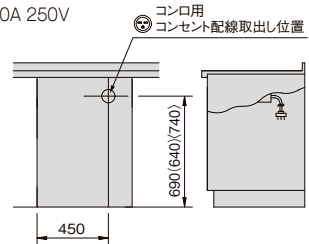


IHヒーター用配線位置

○()内寸法は、キッチン高さ80cmの場合、
()内寸法はキッチン高さ90cmの場合です。

コンロ用：2極接地極付 コンセント30A 250V

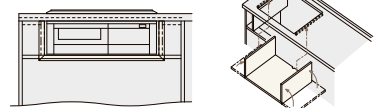
電気工事は、「電気技術基準」および「内線規定」に従ってください。



収納物の熱対策に「IHヒーター仕切板」をご利用ください。

IHヒーターおよびグリル部を最大火力で長時間連続使用した場合には、小引出しの中が高温になることがあります。収納物の劣化を熱の影響から守る「IHヒーター仕切板」を設置していただくことをおすすめします。
○コンパクトタイプのIHヒーターやガスコンロの使用時にもキャビネットの温度は上昇しますが、基本的にはIHヒーター以外は不要です。
○調味料を収納する際は、それぞれの保存方法表示にしたがって収納してください。

Y1BSIH060U☆



大切なお知らせ：大手ECサイトを中心に、LIXILを騙る粗悪な模倣品や、浄水性能を満たさない一部非純正品・互換品が販売されています。LIXILでは、販売削除などの対策を講じてきましたが、消費者の安全を守り、確実に正規品・純正品をお届けするために、LIXILストアのみでの販売に限定させて頂きました。

LIXIL公式通販サイト[LIXILストア]

■ インターネット 受付時間：24時間 ■ 電話 ☎：0120-1946-01 受付時間：9:00～17:00(月～金)
<https://store.lixil.co.jp/cartridge/> ※土・日・祝日、年末年始、夏季休暇、ゴールデンウィークを除く



より、おいしい水を

日本の水道水は、50項目の水質基準をクリアした安全なものですが、消毒のための塩素などが原因となって、水の味を損ねる場合がございます。LIXILの浄水器は、JIS規格や浄水器協会の規格基準（JWPAS B）の物質を除去するカートリッジで気になるにおいや濁りなどを取り除き、より安心で美味しい水をご提供します。

● 水栓本体・浄水カートリッジ組み合わせ一覧

表内の「●」は水栓に付属しているカートリッジと同仕様です。「○」は選択可能なカートリッジです。

			水栓金具(浄水機能付)・浄水器交換用カートリッジ									
			ビルトイン型			水栓内蔵型			水栓内蔵型(GROHE)		水栓内蔵型	
			GF-K10	JF-45N	TK-HB41C1JG	JF-K12-A	JF-K11-A	JF-K10-A	G-JF-K31	G-JF-K32	JF-54	JF-53
			¥18,000～	¥18,900	¥15,700	¥5,900	¥8,700	¥6,700	¥5,500	¥5,000	¥6,300	¥5,300
タッチレス水栓 ナビッシュ ハンズフリータイプ	浄水器	P55		●								
	ビルトイン型・H6・ エコハンドル	P54		●								
	ハンズフリータイプ	P56		●								
ミネラル浄水栓 Greentap	冷水タイプ・ エコハンドル	P62	○									
		P64	○									
	常温タイプ・ エコハンドル	P63	○									
		P65	○									
オールインワン 浄水栓	ミント グースネック・ エコハンドル	P49							●	○		
		P47							●	○		
	ミント・ エコハンドル	P48							●	○		
	AKタイプ・分岐口付 エコハンドル	P18				○	●	○				
	AJタイプ・分岐口付 エコハンドル	P19				○	●	○				
	AKタイプ・ エコハンドル	P39				○	●	○				
	AJタイプ・ エコハンドル	P41				○	●	○				
浄水器専用水栓 ナビッシュ	ビルトイン型	S77		●								
浄水器専用水栓	還元水素水生成器	P35		●								
	ビルトイン型	S61		●								
	カートリッジ内蔵型	P46								●	○	
備考	数量		1本	1本	1本	1本	1本	1本	1本	1本	1本	1本
	カートリッジの交換目安 (1本分)		約6ヵ月 (3L/日使用 の場合)	約12ヵ月 (25L/日使用 の場合)	約12ヵ月 (30L/日使用 の場合)	約4ヵ月 (10L/日使用 の場合)	約8ヵ月 (10L/日使用 の場合)	約8ヵ月 (10L/日使用 の場合)	約4ヵ月 (10L/日使用 の場合)	約3ヵ月 (10L/日使用 の場合)	約4ヵ月 (10L/日使用 の場合)	約4ヵ月 (10L/日使用 の場合)
	除去物質数		14+2 除去	17+2 除去	16+2 除去	15+2 除去	12 除去	5 除去	12 除去	14+2 除去	17 除去	12 除去
浄水カートリッジ別の除去物質 日本産業規格 (JIS S 3201) 浄水器協会の 規格基準 (JWPAS B)	遊離残留塩素		●	●	●	● 高濃度 除去	●	●	●	●	●	●
	濁り		●	●	●	●	●	●	●	●	●	●
	クロロホルム			●	●	●				●	●	●
	プロモジクロロメタン			●	●	●				●	●	●
	ジブロモクロロメタン		●	●	●	●				●	●	●
	プロモホルム		●	●	●	●	●			●	●	●
	テトラクロロエチレン		●	●	●	●	●			●	●	●
	トリクロロエチレン		●	●	●	●	●			●	●	●
	総トリハロメタン		●	●	●	●	●			●	●	●
	CAT(農薬)		●	●	●	●	●	●		●	●	●
	2-MIB(カビ臭)		●	●	●	●	●	●		●	●	●
	溶解性鉛		●	●	●	●	●	●		●	●	●
	1,2-DCE ※1		●	●	●	●	●	●		●	●	●
	ベンゼン		●	●	●	●	●	●		●	●	●
	ジェオスミン		●	●	●	●	●	●		●	●	●
	陰イオン界面活性剤		●	●	●	●	●	●		●	●	●
	フェノール類		●	●	●	●	●	●		●	●	●
鉄(微粒子状)		●	●	●	●	●	●		●	●	●	
アルミニウム(中性)		●	●	●	●	●	●		●	●	●	
PFOS及びPFOA		●	●	●	●	●	●		●	●	●	

※1 シス-1,2-ジクロロエチレン及びトランス-1,2-ジクロロエチレン、揮発性有機塩素化合物のこと

カートリッジ交換時期の目安

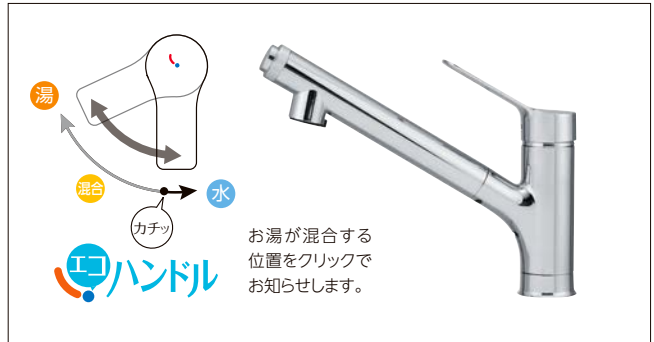
浄水性能を発揮するため、定期的なカートリッジ交換が必要です。交換サイクルは、ご家族人数、ご使用頻度によって変わります。ご使用状況に合わせたカートリッジ交換をおすすめします。

浄水カートリッジ	ご家族人数	ご使用量の目安	交換時期の目安	浄水カートリッジ使用本数/年
JF-54タイプ JF-53タイプ JF-K12タイプ G-JF-K31タイプ	5人以上	20L/日	2ヵ月	6本
	3~4人	13L/日	3ヵ月	4本
	1~2人	10L/日	4ヵ月	3本
JF-K11タイプ JF-K10タイプ	5人以上	20L/日	4ヵ月	3本
	3~4人	13L/日	6ヵ月	2本
	1~2人	10L/日	8ヵ月	1.5本
G-JF-K32タイプ	5人以上	20L/日	1.5ヵ月	8本
	3~4人	13L/日	2ヵ月	6本
	1~2人	10L/日	3ヵ月	4本

最新のエコ機器を使いこなして、 環境にも暮らしにもやさしいキッチンを。

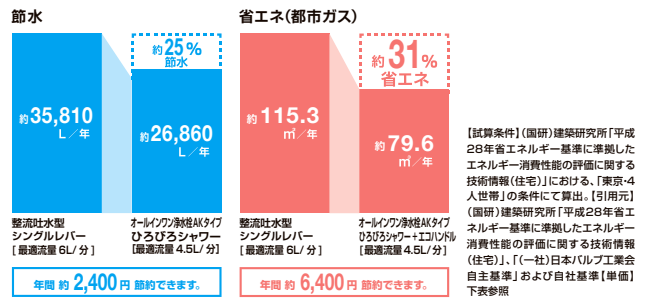
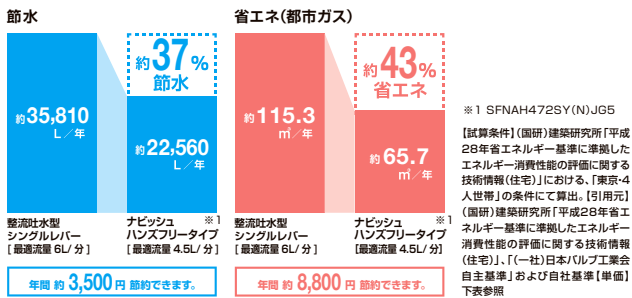


意外に多い無意識の給湯。しっかり防いで省エネを実現します。



洗い物があるときだけ吐水する
「タッチレス水栓 ナビッシュ ハンズフリータイプ」
2種類のセンシング方式で洗い物の有無を感知し、自動で吐水・止水してくれます。普通に洗い物をするだけでしっかり節水できます。うっかり給湯を防ぐエコセンサーも搭載、大幅な節水・省エネを実現できます。

節湯して、しっかり省エネ「エコハンドル」
よく使う正面のレバーハンドル位置で「水」を出すエコハンドルを採用した省エネ設計。水の出る位置がわかりやすいため無意識給湯を防ぎ、光熱費の節約やCO₂削減につながります。



○水道・電気・ガス料金について ■ 2023年7月調べによる日本国内の代表情報に基づき算出しています。地域、時期、契約条件等により異なります。参考としてお使いください。 ■ 右記の単価に基づき算出した節約金額は、あくまでも目安でありご使用方法などにより異なります。

上下水道料金	住宅向け	265円/m ³ (税込)	東京都水道局
電気料金	住宅向け	31円/kWh(税込)	新電力料金目安単価
都市ガス料金	住宅向け	179円/m ³ (税込)	東京ガス

○消費税率10%

節湯水栓・節水水栓の種類とその効果

日本バルブ工業会の定める「(一社)日本バルブ工業会自主基準」、建築物省エネ法の「省エネ基準(エネルギー消費性能基準)」、エコまち法の「低炭素建築物認定基準」において、そのエコ効果が認められている水栓の機種・機能は、下表の通りで、節湯種類・使用される空間別に削減率が設定されています。

節湯水栓	基準名			対象機種・対象機能 (公的基準による削減率)
	(一社)日本バルブ工業会 自主基準	省エネ基準 (エネルギー消費性能基準) ※1 住宅事業建築主の判断基準	低炭素建築物認定基準 ※1 (定量的評価項目)	
手元止水	節湯A	節湯A1	節湯A1	タッチレス水栓 (9%) ハンズフリー水栓※2 (9%)
小流量吐水	節湯B			スポット微細シャワー (17%) 微細シャワー (17%) 泡沫吐水 (17%) ひろびろシャワー※2 (10%)
水優先吐水	節湯C1	節湯C1	節湯C1	エコハンドル (9%) エコセンサー (9%)
上記の複合	節湯AB	節湯A1 節湯C1	節湯A1 節湯C1	節湯A1-AB (24%) 節湯C1-B (24%) 節湯A1-C1-AB (31%)

- 節湯水栓の対象はシングルレバー湯水混合水栓、サーモスタット湯水混合水栓です。
- 2ハンドル湯水混合水栓は、他の形式に比べ湯温度調整が困難であるために無駄な湯水の消費が増えると考えられているため、節湯水栓の対象外とする。
- 本表に掲載されている情報は、2023年10月現在の情報であり、今後変更される場合があります。詳細は、公式HP : https://www.biz-lixil.com/service/law/energy-saving/products/faucet_top.htmlをご覧ください。
- 節湯C1の削減率は、地域によって異なりますが、東京が含まれる「地域6」の値を採用しております。
- ※1 「省エネ基準」、「低炭素建築物認定基準」については、どちらも住宅部分の基準に関する記載となります。(非住宅部分の基準は異なります。)
- ※2 自社基準によりハンズフリーは9%、ひろびろシャワーは10%の削減率としています。
- 節湯A1または節湯C1マークのある水栓金具はグリーン購入法に適合します。 グリーン購入法

リクシルのショールームで、あなたの家の“想い”を実現しませんか？

リクシルショールームのご案内

各ショールームの展示品情報や地図・行き方を調べることができます。



ショールーム来館のご予約

ショールームにご来館いただき、実際の商品を見ながらショールームコーディネーターに相談ができます。

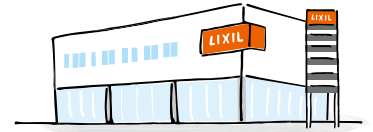


illustration © LIXIL + SHILUSHI. All Rights Reserved.

営業時間 10:00～17:00 ※お電話はナビダイヤル(全国各地より市内通話料金)をご利用いただけます。
休館日 水曜日・木曜日(祝日の場合は営業)、夏期・年末年始 ※各ショールームで定休曜日が異なります。
駐車場 あり ※ただし、台数に限りがございます。また、一部ショールームには駐車場がございませんのでご了承ください。

・各ショールームとも曜日、時間帯によっては大変混み合いますので、事前のご予約をおすすめいたします。
 ・運営内容は2023年11月時点のもので、変更する場合があります。また各ショールームで展示内容が異なりますので、開館日時・ご希望商品の有無など、あらかじめホームページまたはお電話にてご確認ください。ホームページはこちらから ▶ <https://www.lixil.co.jp/showroom>

■北海道 0570-783-632(ナビダイヤル)

	休館日
ショールーム札幌	水曜
函館ショールーム	水・木曜
旭川ショールーム	水・木曜
ショールーム帯広	水・木曜

■東北 0570-783-258(ナビダイヤル)

ショールーム青森	水・木曜
八戸ショールーム	水・木曜
秋田ショールーム	水・木曜
盛岡ショールーム	水・木曜
ショールーム仙台	水曜
山形ショールーム	水・木曜
郡山ショールーム	水曜

■北関東 0570-783-452(ナビダイヤル)

水戸ショールーム	水・木曜
つくばショールーム	水曜
ショールーム宇都宮	水曜
高崎ショールーム	水曜

■甲信越 0570-783-568(ナビダイヤル)

長野ショールーム	水・木曜
松本ショールーム	水・木曜
新潟ショールーム	水曜
ショールーム長岡	水・木曜
ショールーム甲府	水・木曜

■埼玉 0570-783-224(ナビダイヤル)

ショールームさいたま	水曜
川越ショールーム	水曜
熊谷ショールーム	水曜

■千葉 0570-783-581(ナビダイヤル)

千葉ショールーム	水曜
柏ショールーム	水曜
成田水まわりショールーム	水・木曜
ショールーム船橋	水曜

■東京 0570-783-291(ナビダイヤル)

	休館日
ショールーム東京 ※駐車場なし	水曜
足立水まわりショールーム	水曜
葛西水まわりショールーム	水曜
世田谷水まわりショールーム	水曜
東京エクステリアショールーム	水曜
ショールーム立川	水曜

■神奈川 0570-783-670(ナビダイヤル)

ショールーム横浜 ※駐車場なし	水曜
藤沢水まわりショールーム	水曜
相模原ショールーム	水曜
厚木ショールーム	水・木曜
神奈川エクステリアショールーム	水曜

■静岡 0570-783-560(ナビダイヤル)

ショールーム静岡	水曜
ショールーム浜松	水曜
沼津ショールーム	水・木曜

■愛知・岐阜・三重 0570-783-051(ナビダイヤル)

ショールーム名古屋	水曜
名古屋エクステリアショールーム	水・木曜
岡崎ショールーム	水曜
豊橋ショールーム	水・木曜
岐阜ショールーム	水曜
ショールーム津	水・木曜

■北陸 0570-783-720(ナビダイヤル)

富山ショールーム	水・木曜
ショールーム金沢	水曜
福井水まわりショールーム	水・木曜

■近畿 0570-783-195(ナビダイヤル)

滋賀ショールーム	水曜
京都ショールーム	水曜
福知山水まわりショールーム	水・木曜
ショールーム南港	水曜

	休館日
ショールーム大阪 ※駐車場なし	水曜
堺水まわりショールーム	水曜
ショールーム箕面	水曜
大阪エクステリアショールーム	水曜
ショールーム奈良	水曜
和歌山ショールーム	水曜
神戸ショールーム ※駐車場なし	水曜
神戸エクステリアショールーム	水・木曜
姫路ショールーム	水曜

■中国 0570-783-066(ナビダイヤル)

ショールーム岡山	水曜
広島ショールーム	水曜
福山ショールーム	水・木曜
山口ショールーム	水・木曜
米子ショールーム	水・木曜

■四国 0570-783-136(ナビダイヤル)

ショールーム高松	水曜
徳島ショールーム	水・木曜
ショールーム松山	水曜
高知ショールーム	水・木曜

■九州・沖縄 0570-783-553(ナビダイヤル)

ショールーム福岡	水曜
小倉ショールーム	水曜
ショールーム久留米	水・木曜
ショールーム長崎	水曜
ショールーム熊本	水曜
大分ショールーム	水・木曜
ショールーム宮崎	水・木曜
ショールーム鹿児島	水曜
ショールーム沖縄	水曜

 **LIXIL** おうちで選べる、相談できる。
オンラインショールーム

お客さま満足度 93%
※LIXILショールームアンケート調べ
 リクシル オンラインショールーム 

オンラインショールームのご予約 ▶
 スマホ・パソコン・タブレットがあれば
 おうちにいながら、ショールームコーディネーターにオンラインで相談ができます。



株式会社 LIXIL

商品についての技術的なお問い合わせは、お客さま相談センターまで

受付時間/平日 9:00～18:00 土・日・祝日 9:00～17:00(ゴールデンウィーク、夏期休暇、年末年始等を除く)

TEL. ☎ 0120-190-521 FAX.0570-020-828

※ PHS・IP電話等でつながらない場合は、右記電話をご利用ください。 TEL.03-4332-6300

※ プラン・お見積り・サンプルのご用命は、支社・支店にご相談ください。

修理のご依頼は、LIXIL修理受付センターまで ※ ゴールデンウィーク、夏期休暇、年末年始等は緊急時のみの修理対応となります。

■WEBサイトからの修理依頼はこちら



リクシル修理 🔍

<https://www.lixil.co.jp/support/>

■お電話からの修理依頼はこちら

受付時間/9:00～19:00

TEL. ☎ 0120-000-072

FAX.0570-027-027

安全に関するご注意

ご使用前に「取扱説明書」をよくご覧の上、正しくお使いください。また、取付設置工事は「取付設置説明書・施工説明書」に従ってください。いずれの場合も、取り扱いを誤ると事故や故障の原因となります。

個人情報保護について

当社は、当社取扱商品のユーザーさまおよび流通業者さま等の個人情報を商品納入にあたって取得し、将来にわたる品質保証、メンテナンス、その他当社の「個人情報保護方針」に記載の目的のために利用させていただきます。個人情報の取り扱いについての詳細は、当社オフィシャルサイトの「個人情報保護方針」をご覧ください。

- 表示価格は2024年4月現在のメーカー希望小売価格です。商品のみで、取付費・工事費などは別途となります。
- 商品価格はすべて税別価格です。
- 写真は印刷のため、実際の色と異なる場合がございます。現物またはサンプルなどにてご確認ください。
- 仕様・価格は予告なく変更する場合がありますので、ご了承ください。
- 本カタログ掲載内容および写真・図版の無断転載はかたくお断りします。



その答え

商品選びに
迷っていませんか？

LIXILショールームにあり!

LIXILなら、オンラインサービスも充実しているので、些細なことでもお気軽にご相談ください!

オンラインショールーム

おすすめ!



対応時間:9時~20時*

自宅にしながら、ショールームをご覧いただける
今の時代ならではの新しいスタイル。



オンラインで商品の詳しいご説明や
お見積りをいたします。
予約をして、じっくりご相談ください。


ご予約は
こちら



自宅から相談できるって、
便利だね!



ショールーム

リアルを
体験!

対応時間:10時~17時*

実際の商品を見て、触れて体感することで、
リフォームの不安も解消します!



シンクのサイズや扉の開閉など、
実際に確認して納得のいく
キッチンをお選びいただけます。

ご予約は
こちら



予約すれば、専門スタッフと
一緒に選べるのね。

とっても
かんたん!

予約不要!気になることは **今すぐつながる** ビデオ通話で!

気軽に
聞いてみよう!

例えば

人気のカラーは?

例えば


キッチン選びのポイントは?

対応時間:9時~21時
(受付時間:20時半まで)*
■商品により、受付時間は異なります。

スマートフォンやタブレットから、気軽にご相談できる新しいサービスです(音声のみでもご利用可能)。どこからでも利用できるので「今聞きたい」「時間がとれない」という方におすすめです。

「同意する」→
「商品を選ぶ」→通話開始!

二次元コードを読み込むと、『ご利用の前に』として、通信環境などの注意事項について同意確認の画面が表示されます。 **同意する** から、次の画面に進み、商品を選ぶとショールームにつながります。



気になる
ことは
今すぐ相談



*対応時間は、変更になる場合がございます。予めご了承ください。

株式会社 LIXIL

会社や商品についての情報のご確認は、LIXIL オフィシャルサイトまで

<https://www.lixil.co.jp/>

※ショールームの所在地、カタログの閲覧・請求、図面・CAD データなどの各種情報は、上記オフィシャルサイトからご確認ください。

0103L24

ヨ-KS111-4



9 0 1 2 3 0 9 7 1 4